



Sayılarla Boğaziçi Üniversitesi 2009

Facts and Figures: Boğaziçi University 2009





Sayılarla

Boğaziçi Üniversitesi

Facts and Figures:

Boğaziçi University

Boğaziçi University
İstanbul

Copyright © 2009

Boğaziçi University Cataloging - in - Publication Data

Sayılarla Boğaziçi Üniversitesi = Facts and Figures: Boğaziçi University

xvi, 180 p.; ill.; tables; 23 cm.

ISBN 978-975-518-296-4

1. Universities and colleges--Turkey--Statistics.
2. Boğaziçi Üniversitesi--Statistics.
 - I. Boğaziçi Üniversitesi
 - II. Title. LA948

Tasarım ve Uygulama / Design and Application: Dipnot İletişim Hizmetleri

Tel: (90) 212 219 74 83

Kapak Tasarımı / Cover Design: Ufuk Kayrak

Grafik Uygulama / Graphical Application: Savaş Yıldırım

Baskı / Print: Punto Baskı Çözümleri

Tel: (90) 212 231 30 68

Yayın No / Publication no: 1016

Yayıncı Sertifikası No: 11124

Birinci Basım / First Printing: Şubat / February 2010

Boğaziçi Üniversitesi, Araştırma Planlama ve Koordinasyon Şube Müdürlüğü

34342 Bebek-İstanbul TURKEY

Tel: (90) 212 359 67 86

Sayılarla

Boğaziçi Üniversitesi

Facts and Figures:

Boğaziçi University



içindekiler

Önsöz - Preface

| | |
|---|---|
| I-ÖĞRENCİLER - STUDENTS | 3 |
| Akademik Birimler -Academic Units | 4 |
| Tablo Ia. 2007-08/2008-09 Akademik Yılı Öğrenci Sayıları Student Enrollment for the 2007-2008 and 2008-2009 Academic Years | 5 |
| Tablo Ib. Fakültelerin ve Uygulamalı Bilimler Yüksekokulunun Lisans Programlarındaki Öğrenci Sayıları Number of Undergraduate Students in Faculties and Schools | 5 |
| Tablo Ic. Lisansüstü Programlarındaki Öğrenci Sayıları Number of Graduate Students in Institutes | 5 |
| Tablo Id. Birimler Bazında Özel, Değişim ve Erasmus Öğrenci Sayıları Special, Exchange and Erasmus Students..... | 6 |
| Şekil 1. 2008-2009 Akademik Yılı Toplam Öğrenci Sayısının Lisansüstü - Lisans - Önlisans Düzeyinde Yüzde Dağılımı (Hazırlık Sınıfı Dahil) Percentage of Students (including English prep. year) Enrolled in Graduate, Undergraduate and Vocational School Levels..... | 7 |
| Tablo 2. Yıllara Göre Öğrenci Sayıları Student Enrollment by Years | 8 |

| | | |
|-----------|---|----|
| Tablo 3. | Toplam Öğrenci Sayısındaki Artışlar Increase in Total Number of Students | 9 |
| Tablo 4. | Birimler Bazında Yıllara Göre Yeni Kayıt Öğrenci Sayıları (Lisans-Önlisans) New Student Enrollment in Faculties and Schools (Graduate+Undergraduate) | 10 |
| Tablo 5. | Birimler Bazında Lisans ve Önlisans Yeni Kayıtların Hazırlık Sınıfı ve 1. Sınıfa Göre Dağılımı New Student Enrollment in Prep. School and Freshman..... | 12 |
| Tablo 6. | Yeni Kayıt Olan Öğrencilerin Hazırlık Sınıfı/1. Sınıf Yeni Kayıt Oranı Prep School Ratios in New Student Enrollment by Years | 13 |
| Tablo 7. | Yıllara Göre Birimler Bazında Yeni Kayıt Olan Lisansüstü Öğrenci Sayısı New Student Enrollment by Institutes (including English prep. classes) | 14 |
| Tablo 8. | Birimler Bazında Yıllara Göre Hazırlık Sınıfı Öğrenci Sayıları (Lisans+Önlisans+Lisansüstü) English Prep. Students by Faculties, Schools, and Institutes, (Graduate+Undergraduate+Advanced Vocational Studies) | 15 |
| Şekil 2. | Yıllara Göre Hazırlık Öğrenimi Gören Öğrencilerin Toplam Öğrenci Sayısına Yüzdesi Prep. School Students as a Percentage of Total Number of Students by Years | 16 |
| Tablo 9. | Birimler Bazında Yıllara Göre Lisans ve Önlisans Öğrenci Sayıları (Hazırlık Sınıfı Dahil) Students Enrolled in Undergraduate Programs and in the Vocational School, (including English prep. classes) | 17 |
| Şekil 3 | 2008-2009 Akademik Yılı Öğrenci Sayısının Fakülteler ve Yüksekokullar Bazında Yüzde Dağılımı (Hazırlık Sınıfı Dahil) Percentage of Undergraduate Students by Faculties and Schools, 2008-2009 (including English prep. classes) | 17 |
| Tablo 10. | Fakülteler, Yüksekokullar ve Enstitüler Arası Öğrenci Dağılımı Number of Students by Faculty | 18 |
| Şekil 4. | Lisans ve Önlisans Öğrenci Sayısındaki Artış (Lisans, Hazırlık Sınıfı Dahil) Variation in Student Enrollment From 2003-04 to 2008-09 (Undergraduate, Including English prep. Classes)..... | 19 |
| Tablo 11. | Birimler Bazında Yıllara Göre Lisans ve Önlisans Öğrenci Sayıları (Hazırlık Sınıfı Hariç) - Number of Students in Undergraduate Programs and the Vocational School (excluding English prep. classes)..... | 20 |
| Tablo 12. | Birimler Bazında Yıllara Göre Lisansüstü Öğrenci Sayıları (Hazırlık Sınıfı Dahil) Students Enrolled in Graduate Programs by Institutes, (including English prep. school)... | 21 |
| Tablo 13. | Birimler Bazında Yıllara Göre Lisansüstü Öğrenci Sayıları (Hazırlık Sınıfı Hariç) Graduate Students Enrolled in Each Institute, (excluding English prep. school)..... | 21 |
| Şekil 5. | 2008-2009 Akademik Yılı Lisansüstü Öğrenci Sayısının Birimler Bazında Yüzde Dağılımı (Hazırlık Sınıfı Hariç) Percentage Distribution of Graduate Students by Institute for 2008-2009 Academic Year (excluding English prep. school) | 22 |

| | | |
|------------|--|----|
| Tablo 14. | Birimler Bazında Lisansüstü/Lisans Öğrenci Sayısı Oranları (Hazırlık Sınıfı Hariç) Ratio of Graduate to Undergraduate Students by Academic Division, (excluding English prep. school)..... | 23 |
| Tablo 15. | Lisansüstü Programlarında Yıllara Göre Yüksek Lisans ve Doktora Öğrenci Sayısı (Hazırlık Sınıfı Hariç) Number of Students in Graduate Programs, (excluding English prep. school)..... | 24 |
| Tablo 16. | Birimler Bazında Yıllara Göre Lisansüstü/Lisans Öğrenci Sayısı Oranları (Hazırlık Sınıfı Hariç) Overall Ratio of Graduate to Undergraduate Students (excluding English prep. school)..... | 28 |
| Tablo 17a. | Birimler Bazında Yıllara Göre Lisans ve Önlisans Mezunları Degrees Awarded in Faculties and Schools..... | 29 |
| Tablo 17b. | Birimler Bazında Yıllara Göre Yüksek Lisans ve Doktora Mezunları Advanced Degrees Awarded in Graduate Institutes..... | 30 |
| Şekil 6. | 1998-99, 2008-09 Akademik Yıllarında Mezun Olan Öğrenci Sayıları Number of Degrees Awarded, 1998-99, 2008-09..... | 31 |
| Tablo 18. | Lisansüstü Programlarında Yıllara Göre Yüksek Lisans ve Doktora Mezunları Advanced Degrees Awarded by Academic Programs..... | 32 |
| Tablo 19. | Lisans ve Önlisans Programlarında 2007-2008 Akademik Yılı Mezunlarının Dönem Cinsinden Ortalama Öğrenim Süreleri Average Number of Semesters to Graduation for BS and BA Students by 2007-2008 Academic Year..... | 36 |
| Şekil 7. | 2008-2009 Akademik Yılı Lisansüstü Mezun Öğrenci Sayısının Birimler Bazında Yüzde Dağılımı Percentage Distribution of Graduate Students by Institutes, 2008-2009..... | 42 |
| Şekil 8. | 2008-2009 Akademik Yılı Toplam Mezun Sayısının Yüzde Dağılımı Percentage Distribution of Degrees Awarded, 2008-2009..... | 42 |
| Tablo 20. | Yıllara Göre Bölüm Bazında Çap Mezunları Degrees Awarded in Double-Major Programs..... | 43 |
| Şekil 9. | Yıllara Göre Toplam Mezun Öğrenci Sayıları Total Number of Degrees Awarded by Years..... | 46 |
| Tablo 21. | 2008-2009 Akademik Yılı Kayıt Yaptıran Öğrencilerin Bölüm Bazında Tercih Sıraları 2008-2009 Distribution of Students Enrolled in Each Department by Order of Preference for that Department..... | 47 |
| Tablo 22a. | 2008 ÖSS Sonucunda Puan Türlerine Göre İlk 100 Dereceyi Alan Öğrencilerin Yerleştirildikleri Üniversitelere Göre Dağılımı Placements of Students Ranked 100 th or Above in Various Subject Areas of the University Entrance Exam, 2008..... | 49 |
| Tablo 22b. | 2008 ÖSS Sonucunda Puan Türlerine Göre İlk 250 Dereceyi Alan Öğrencilerin Yerleştirildikleri Üniversitelere Göre Dağılımı Placements of Students Ranked 250 th or Above in Various Subject Areas of the University Entrance Exam, 2008..... | 50 |

| | | |
|------------|---|----|
| Tablo 22c. | 2008 ÖSS Sonucunda Puan Türlerine Göre İlk 500 Dereceyi Alan Öğrencilerin Yerleştirildikleri Üniversitelere Göre Dağılımı Placements of Students Ranked 500 th or Above in Various Subject Areas of the University Entrance Exam, 2008..... | 51 |
| Tablo 22d. | 2007 ÖSS Sonucunda Puan Türlerine Göre İlk 100 Dereceyi Alan Öğrencilerin Yerleştirildikleri Üniversitelere Göre Dağılımı Placements of Students Ranked 100 th or Above in Various Subject Areas of the University Entrance Exam, 2007 | 52 |
| Tablo 22e. | 2007 ÖSS Sonucunda Puan Türlerine Göre İlk 200 Dereceyi Alan Öğrencilerin Yerleştirildikleri Üniversitelere Göre Dağılımı Placements of Students Ranked 200 th or Above in Various Subject Areas of the University Entrance Exam, 2007 | 53 |
| Tablo 22f. | 2007 ÖSS Sonucunda Puan Türlerine Göre İlk 500 Dereceyi Alan Öğrencilerin Yerleştirildikleri Üniversitelere Göre Dağılımı Placements of Students Ranked 500 th or Above in Various Subject Areas of the University Entrance Exam, 2007 | 54 |
| Tablo 23a. | ÖSS Sonuçlarına Göre Kayıt Yaptıran Öğrencilerin Mezun Oldukları Liselerin Buldukları İllere Göre Dağılımı (2008-09) Distribution of Newly Enrolled Students by Location of the High Schools From Which they Graduated (2008-09)..... | 55 |
| Tablo 23b. | Yıllar İtibarıyla Yeni Kayıt Yaptıran Öğrenci Oranları Origin of New Enrollments (by year) | 56 |
| Tablo 24. | Yabancı Uyruklu Öğrencilerin Kıtalara ve Geldikleri Ülkelere Göre Dağılımı Foreign Students by Continent and Country of Origin | 57 |
| Tablo 25. | Birimler Bazında Yıllara Göre Yeni Kayıt Yabancı Uyruklu Öğrenci Sayıları New Foreign Students by Years..... | 58 |
| Tablo 26. | Birimler Bazında Yıllara Göre Üniversite İçi Transfer Yapan Öğrenci Sayıları Students Transferring Between Departments Within Boğaziçi University by Academic Division..... | 59 |
| Tablo 27. | Birimler Bazında Yıllara Göre Üniversite ile İlişkisi Kesilen Öğrenci Sayıları Number of Students Dismissed from the University by Academic Division | 60 |
| Tablo 28. | 2008-09 Akademik Yılında Kayıtlı Öğrencilerin Yaş Dağılımı Age Distribution of Students Enrolled in 2008-09 Academic Year..... | 61 |
| Tablo 29. | 2008-2009 Akademik Yılında Toplam Öğrenci Sayısının Fakülteler/Yüksekokullar ve Enstitüler Bazında Cinsiyete Göre Dağılımı Distribution of Students by Gender and Academic Level 2008-2009..... | 62 |
| Tablo 30. | Yaz Okulu İstatistikleri Summer Term Statistics | 63 |
| Tablo 31. | Yıllara Göre Öğrencilere İlişkin Mediko-Sosyal İstatistikleri Number of Students Receiving Medical Treatment at the Health Clinic, by Years..... | 64 |
| Şekil 10. | Yıllara Göre Yurtta Kalan Öğrenci Sayısı Number of Students Residing in Dormitories, by Years | 65 |

II- ÖĞRETİM ELEMANLARI - FACULTY MEMBERS AND STAFF

| | | |
|------------|--|----|
| Tablo 32. | Kadrolu, Sözleşmeli ve Ders Görevli Öğretim Elemanı Sayısı Faculty Members by Position | 68 |
| Tablo 33. | Üniversiteye Yeni Katılan Kadrolu Öğretim Üyeleri Faculty Recruitments by Academic Rank..... | 68 |
| Tablo 34. | Yıllara Göre Kadrolu Öğretim Üyeleri ve Öğretim Görevlileri Permanant Teaching Faculty by Rank and Year | 69 |
| Tablo 35a. | Birimler Bazında Yıllara Göre Kadrolu, Sözleşmeli, Ders Görevli Öğretim Üyeleri ve Öğretim Görevlileri, Eğitim Fakültesi Academic Staff in the Faculty of Education, by Position | 70 |
| Tablo 35b. | Birimler Bazında Yıllara Göre Kadrolu, Sözleşmeli, Ders Görevli Öğretim Üyeleri ve Öğretim Görevlileri, Fen-Edebiyat Fakültesi Academic Staff in the Faculty of Arts and Sciences, by Position..... | 71 |
| Tablo 35c. | Birimler Bazında Yıllara Göre Kadrolu, Sözleşmeli, Ders Görevli Öğretim Üyeleri ve Öğretim Görevlileri, İktisadi ve İdari Bilimler Fakültesi Academic Staff in the Faculty of Economics and Administretive Sciences, by Position..... | 72 |
| Tablo 35d. | Birimler Bazında Yıllara Göre Kadrolu, Sözleşmeli, Ders Görevli Öğretim Üyeleri ve Öğretim Görevlileri, Mühendislik Fakültesi Academic Staff in the Faculty of Engineering, by Position..... | 73 |
| Tablo 35e. | Birimler Bazında Yıllara Göre Kadrolu, Sözleşmeli, Ders Görevli Öğretim Üyeleri ve Öğretim Görevlileri, Uygulamalı Bilimler Yüksekokulu Academic Staff in the School of Applied Disciplines, by Position | 74 |
| Tablo 35f. | Birimler Bazında Yıllara Göre Kadrolu, Sözleşmeli, Ders Görevli Öğretim Üyeleri ve Öğretim Görevlileri, Yabancı Diller Yüksekokulu Academic Staff in the School of Foreign Languages, by Position..... | 75 |
| Tablo 35g. | Birimler Bazında Yıllara Göre Kadrolu, Sözleşmeli, Ders Görevli Öğretim Üyeleri ve Öğretim Görevlileri, Atatürk İlkeleri ve İnkılap Tarihi Enstitüsü Academic Staff in the Atatürk Inst. for Modern Turkish History, by Position..... | 76 |
| Tablo 35h. | Birimler Bazında Yıllara Göre Kadrolu, Sözleşmeli, Ders Görevli Öğretim Üyeleri ve Öğretim Görevlileri, Biyomedikal Mühendisliği Enstitüsü Academic Staff in the Institute of Biomedical Engineering, by Position | 77 |
| Tablo 35i. | Birimler Bazında Yıllara Göre Kadrolu, Sözleşmeli, Ders Görevli Öğretim Üyeleri ve Öğretim Görevlileri, Çevre Bilimleri Enstitüsü Academic Staff in the Institute of Environmental Sciences, by Position | 78 |
| Tablo 35i. | Birimler Bazında Yıllara Göre Kadrolu, Sözleşmeli, Ders Görevli Öğretim Üyeleri ve Öğretim Görevlileri, Kandilli Rasathanesi ve Deprem Araştırma Enstitüsü Academic Staff in the Kandilli Observatory and Earthquake Research Institute, by Position | 79 |
| Tablo 36. | Birimler Bazında Okutman ve Uzman Sayısı Number of Lecturers and Specialists by Academic Divisions | 80 |

| | | |
|------------|---|----|
| Tablo 37. | Birimler Bazında Yıllara Göre Araştırma Görevlisi Sayısı Number of Research Assistants by Academic Divisions..... | 81 |
| Tablo 38a. | Kadrolu Öğretim Üyelerinin İlk Derecelerini Aldıkları Üniversiteler Institutions from which Faculty Members Obtained Their Bachelor Degrees (B.A., B.S., Licence), by Academic Title | 82 |
| Tablo 38b. | Kadrolu Öğretim Üyelerinin Ünvanlarına Göre Doktora Aldıkları Üniversiteler Institutions from which B.U. Faculty Members Obtained their Doctoral Degrees | 82 |
| Tablo 38c. | Birimler Bazında Kadrolu Öğretim Üyelerinin Doktora Aldıkları Üniversiteler Institutions from which B.U. Faculty Members Obtained their Doctoral Degrees | 83 |
| Tablo 39. | Misafir Öğretim Üyeleri Visiting Faculty Members | 84 |
| Tablo 40. | Kadrolu Öğretim Üyelerinin Yaş ve Cinsiyet Dağılımı Faculty Members by Gender and Age | 84 |
| Şekil 11. | Öğretim Üyesi Sayıları Total Number of Faculty Members by Year | 85 |
| Tablo 41. | Kadrolu İdari Personel Sayıları Full-Time Administrative Personnel..... | 86 |
| Şekil 12. | Yıllara Göre Kadrolu İdari Personel Sayıları Full-Time Administrative Personnel..... | 86 |
| Şekil 13a. | Öğretim Üyesi Başına Düşen İdari Personel Sayısı Ratio of Administrative Personnel to Full-Time Faculty Members (Asst. Prof. and Above)..... | 87 |
| Şekil 13b. | İdari Personel Başına Düşen Öğretim Elemanı Sayısı Ratio of Administrative Personnel to Teaching Staff..... | 87 |
| Şekil 14. | İdari Personel Başına Düşen Öğrenci Sayısı Ratio of Students to Administrative Personnel..... | 88 |
| Tablo 42. | Hizmet Gruplarına Göre İdari Personel Sayıları Administrative Personnel by Type of Service | 89 |

III- ÖĞRENCİ / ÖĞRETİM ELEMANI ORANLARI - STUDENT / FACULTY MEMBER RATIOS

| | | |
|-----------|---|----|
| Şekil 15. | Öğrenci (Hazırlık Sınıfı + MYO Hariç) / Tam Zamanlı Öğretim Üyesi Oranı Ratio of Students to Full-Time Faculty Members, (excluding English prep. School, Vocational School of Hotel Management)..... | 94 |
| Şekil 16. | Öğrenci (Hazırlık Sınıfı + OMY Hariç) / Tam Zamanlı Öğretim Üye ve Görevlisi (Hazırlık Sınıfı + OMY Hariç) Oranı Ratio of Students to Full-Time Academic Staff (excluding English prep. School, Vocational School of Hotel Management | 94 |
| Şekil 17. | Lisans Öğrenci Sayısı (Hazırlık Sınıfı Hariç) / Tam Zamanlı Öğretim Üye ve Görevlisi (Fakültelerde Görevli) Oranı Ratio of Undergraduate Students to Full-Time Academic Staff in the Faculties (including instructors, excluding English prep. school) | 95 |

- Şekil 18a. **Fakülteler Bazında Öğrenci Sayısı (Hazırlık Sınıfı Hariç) / Fakültelerde Görevli Tam Zamanlı Öğretim Üye ve Görevlisi Oranı, Fen-Edebiyat Fakültesi ve İktisadi ve İdari Bilimler Fakültesi**
Ratio of Undergraduate Students to Full-Time Academic Faculty Members (including instructors) in the Faculty of Economics and Administrative Sciences and the Faculty of Arts and Sciences (excluding English prep. school)..... 96
- Şekil 18b. **Fakülteler Bazında Öğrenci Sayısı (Servis Dersi Öğrencisi Dahil) / Fakültelerde Görevli Tam Zamanlı, Sözleşmeli, Ders Görevli Öğretim Üye ve Görevlisi Oranı, Fen-Edebiyat Fakültesi ve İktisadi ve İdari Bilimler Fakültesi**
Ratio of Undergraduate Students to Academic Staff in the Faculty of Economics and Administrative Sciences and the Faculty of Arts and Sciences (including Services Students)96
- Şekil 19a. **Fakülteler Bazında Öğrenci Sayısı (Hazırlık Sınıfı Hariç) / Fakültelerde Görevli Tam Zamanlı Öğretim Üye ve Görevlisi Oranı, Mühendislik Fakültesi ve Eğitim Fakültesi**
Ratio of Undergraduate Students to Full-Time Academic Faculty Members (including instructors) in the Faculty of Education and the Faculty of Engineering (excluding English prep. school) 97
- Şekil 19b. **Fakülteler Bazında Öğrenci Sayısı (Servis Dersi Öğrencisi Dahil) / Fakültelerde Görevli Tam Zamanlı, Sözleşmeli, Ders Görevli Öğretim Üye ve Görevlisi Oranı, Mühendislik Fakültesi ve Eğitim Fakültesi**
Ratio of Undergraduate Students to Academic Staff in the Faculty of Education and the Faculty of Engineering, (including Services Students).....97
- Şekil 20. **UBYO Öğrenci Sayısı (Hazırlık Sınıfı Hariç) / UBYO'da Görevli Tam Zamanlı Öğretim Üye ve Görevlisi Oranı**
Ratio of Graduate Students to Full-Time Academic Faculty Members (including instructors) in the School of Applied Disciplines Studies (excluding English prep. school) 98
- Şekil 21a. **Enstitüler Bazında Öğrenci Sayısı (Hazırlık Sınıfı Hariç) / Enstitülerde Görevli Tam Zamanlı Öğretim Üye ve Görevlisi Oranı, Atatürk İlkeleri ve İnkılap Tarihi Enstitüsü**
Ratio of Graduate Students to Full-Time Academic Faculty Members (including instructors) in the Atatürk Inst. for Modern Turkish History (excluding English prep. school)..... 98
- Şekil 21b. **Enstitüler Bazında Öğrenci Sayısı (Hazırlık Sınıfı Hariç) / Enstitülerde Görevli Tam Zamanlı Öğretim Üye ve Görevlisi Oranı, Biyomedikal Mühendisliği Enstitüsü**
Ratio of Graduate Students to Full-Time Academic Faculty Members (including instructors) in the Institute of Biomedical Engineering (excluding English prep. school) 99
- Şekil 21c. **Enstitüler Bazında Öğrenci Sayısı (Hazırlık Sınıfı Hariç) / Enstitülerde Görevli Tam Zamanlı Öğretim Üye ve Görevlisi Oranı, Çevre Bilimleri Enstitüsü**
Ratio of Graduate Students to Full-Time Academic Faculty Members (including instructors) in the Institute of Environmental Sciences (excluding English prep. school) 99
- Şekil 21d. **Enstitüler Bazında Öğrenci Sayısı (Hazırlık Sınıfı Hariç) / Enstitülerde Görevli Tam Zamanlı Öğretim Üye ve Görevlisi Oranı, Kandilli Rasathanesi ve Deprem Araştırma Enstitüsü**
Ratio of Graduate Students to Full-Time Academic Faculty Members (including instructors) in the Kandilli Observatory and Earthquake Research Institute (excluding English prep. school).....100
- Şekil 22. **Hazırlık Sınıfı Öğrenci Sayısı / Hazırlık Sınıfında Görevli Tam Zamanlı Öğretim Elemanı Oranı**
Ratio of Students in English Prep. School to Full-Time Teaching Staff in the School.....100

IV- YAYINLAR - PUBLICATIONS

| | | |
|------------|--|-----|
| Tablo 43. | Yıllara Göre Kadrolu Öğretim Üyelerinin Bilimsel Yayın Sayıları Scientific and Professional Publications of Faculty Members..... | 104 |
| Şekil 23. | Kadrolu Öğretim Üyesi Başına Düşen Uluslararası Dergi Makalesi Sayıları ve Toplam Yayın Sayısı Oranları Number of Articles Published in International Journal and Total Scientific and Professional Publications Per Full-Time Faculty Members | 105 |
| Tablo 44a. | 2008 Yılında Bölümler Bazında Kadrolu Öğretim Üyelerinin Bilimsel Atıf İndekslerine Giren Makale Sayıları Articles in Various Citation Indices of Full-Time Faculty Members by Academic Departments, 2008..... | 106 |
| Şekil 24. | 2008 Yılında Birimler Bazında Bilimsel Atıf İndekslerine Giren Makale Sayısı Dağılımı Percentage Distribution Number of Articles in Citation Indices by Academic Units, 2008 ... | 108 |
| Şekil 25. | 2008 Yılında Birimler Bazında Toplam Yayın Sayısı Dağılımı Number of Total Publications by Academic Units, 2008 | 108 |
| Tablo 44b. | 2008 Yılında, Merkezler ve İdari Personele Ait Bilimsel Atıf İndekslerine Giren Makale Sayıları Number of Articles in Citation Indices by Research Centers and Administrative Units, 2008..... | 109 |
| Tablo 44c. | 2008 Yılında, Boğaziçi Üniversitesi Adresli Olup, Üniversiteden Ayrılan Öğretim Elemanlarının Bilimsel Atıf İndekslerine Giren Makale Sayıları Number of Articles in Citation Indices by Faculty Members Who Left the University, 2008 | 109 |
| Tablo 44d. | 2008 Yılında Birimler Bazında Bilimsel Yayın Sayıları Number of Publications by Academic Units, 2008 | 110 |
| Tablo 44e. | 2008 Yılında Bölümler Bazında Bilimsel Yayın Sayıları Number of Publications by Departments of Academic Units, 2008..... | 111 |
| Tablo 45. | Öğretim Üyelerinin Bilimsel Atıf İndekslerine Giren Makale Sayıları Articles in Various Citation Indices of Faculty Member | 113 |
| Şekil 26. | Yıllara Göre Kadrolu Öğretim Üyesi Başına Düşen Bilimsel Atıf İndekslerine Giren Makale Sayısı Articles in Various Citation Indices per Full-Time Faculty Member | 113 |
| Tablo 46a. | BÜ Vakfınca Desteklenen Yayın Sayıları Publications Awarded by BU Foundation | 114 |
| Tablo 46b. | 2008 Yılında, BÜ Vakfı Tarafından Desteklenen Birimler Bazında Yayın Sayıları Number of Publications Awarded by BU Foundation, by Academic Units, 2008..... | 115 |
| Tablo 46c. | 2008 Yılında, BÜ Vakfı Tarafından Desteklenen Bölümler Bazında Yayın Sayıları Number of Publications Awarded by BU Foundation, by Departments of Academic Units, 2008.... | 116 |

V- DESTEKLENER ARAŐTIRMA PROJELERİ - RESEARCH SUPPORT

| | | |
|------------|--|-----|
| Tablo 47. | Bilimsel AraŐtirma Projelerine Bütçe Ödeneğinden Yapılan Hazine Yardımı Scientific Research Projects Appropriations, by University..... | 120 |
| Tablo 48. | Bilimsel AraŐtirma Projelerine Yapılan Hazine Yardımının Özel Bütçe İçindeki Yüzdesi Scientific Research Projects Appropriations as Percentage of Boğaziçi University Budget..... | 125 |
| Tablo 49. | Bilimsel AraŐtirma Projeleri İçin Tahsis Edilen Toplam ve Proje Başına Ödenekler Scientific Research Projects Appropriations..... | 126 |
| Tablo 50a. | Yıllara Göre Desteklenen Proje Sayısı, Ödenek Talebi ve Tahsis Edilen Ödenekler Number of Projects, Amount of Support Requested, and Actual Appropriations Made by the Scientific Research Fund..... | 127 |
| Tablo 50b. | 2008 Yılında Birimler Bazında Desteklenen Bilimsel AraŐtirma Proje Sayısı, Ödenek Talebi ve Tahsis Edilen Ödenekler Number of Projects, Amount of Support Requeested and Actual Appropriations Made by the Scientific Research Fund, by Academic Division, 2008..... | 128 |
| Tablo 50c. | 2009 Yılında Birimler Bazında Desteklenen Bilimsel AraŐtirma Proje Sayısı, Ödenek Talebi ve Tahsis Edilen Ödenekler Number of Projects, Amount of Support Requeested and Actual Appropriations Made by the Scientific Research Fund, by Academic Division, 2009..... | 129 |
| Tablo 51. | TÜBİTAK Tarafından Desteklenen Boğaziçi Üniversitesi Projeleri Boğaziçi University Projects Supported by TÜBİTAK..... | 130 |
| Tablo 52a. | Üniversitelerdeki Teknolojik AraŐtirma Projeleri Technological Research Projects in Turkish Universities..... | 131 |
| Tablo 52b. | Boğaziçi Üniversitesi Avrupa Birliğı (6. ve 7.) Çerçeve Kapsamında Desteklenen Projeler ve Diğler Uluslararası Projeler Boğaziçi University Funded Project in Framework (6 &7) & Other International Projects..... | 131 |
| Tablo 53a. | Fakülte ve Enstitülerde Yıllara Göre Bilimsel AraŐtirma Projeleri Desteğı (USD) Financial Support for Scientific Research Projects, by Academic Division..... | 132 |
| Tablo 53b. | Fakülte ve Enstitülerde Yıllara Göre TÜBİTAK Projeleri Desteğı (USD) Financial Support for TÜBİTAK Projects, by Academic Division..... | 133 |
| Tablo 53c. | Fakülte ve Enstitülerde Yıllara Göre Teknolojik AraŐtirma Projeleri Desteğı (USD) Financial Support for Techonological Research Projects, by Academic Division..... | 134 |
| Tablo 53d. | Fakülte ve Enstitülerde Yıllara Göre Avrupa Birliğı (6. ve 7.) Çerçeve ve Diğler Uluslararası AraŐtirma Projeleri Desteğı (USD) Financial Support for Funded Projects in Framework (6&7) and Other International Projects, by Academic Division..... | 135 |
| Tablo 53e. | 2000-2009 Yılları Arasında GeliŐtirilen AraŐtirma Projelerinin Fon Kaynaklarına Göre Destek Miktarları The Support Amounts of the Research Projects Developed Between 2000-2009 According to Fund Sources..... | 136 |

| | | |
|-----------|---|-----|
| Şekil 27. | 2000-2008 Yılları Arasında Geliştirilen Araştırma Projelerin Bütçe Dağılımı Budget Distribution of the Research Projects, Developed Between 2000-2008..... | 137 |
| Şekil 28. | 2000-2008 Yılları Arasında Geliştirilen Araştırma Projelerin Fon Kaynaklarına Göre Dağılımı Distribution of the Research Projects, According to Fund Resources, Developed Between 2000-2008 | 138 |

VI- BÜTÇE - BUDGET

| | | |
|------------|---|-----|
| Tablo 54. | Üniversitelerin Yıllara Göre Merkezi Yönetim Bütçesi ve GSMH İçindeki Payı Central Administrative Budget of Universities and Their Share in GNP (Gross National Product) According to Years | 142 |
| Tablo 55a. | Boğaziçi Üniversitesi Özel Bütçe Special Budget of Boğaziçi University..... | 143 |
| Tablo 55b. | Bazı Üniversitelerin Bütçe Gidişatı Budget Trends of Several Universities..... | 144 |
| Tablo 56. | Üniversitelere Verilen Bütçe Ödenekleri Budget Appropriations to Various Universities | 145 |
| Tablo 57. | Bütçe Ödeneği Artış Katsayıları Factor Increase in Budget Allocations for Turkish Universities, by Year..... | 150 |
| Tablo 58. | Harcama Kalemlerine Göre Özel Bütçe Kesintisiz Başlangıç Ödenekleri Major Line Items in the Special Budget, Appropriations | 155 |
| Tablo 59. | Özel Bütçe Harcamaları Major Line Items in the Special Budget, Expenditures | 156 |
| Tablo 60. | Özel Bütçe Harcamaları İçinde Cari, Yatırım ve Transfer Harcamaları Yüzdeleri Percentage of Current Expenditures, Infrastructure Expenditures and Transfer Payments in the Special Budget | 156 |
| Şekil 29a. | 2007 Yılında Özel Bütçe Harcamaları İçinde Cari, Yatırım ve Transfer Harcamalarının Yüzdeleri Shares of Transfer Payments, Infrastructure, Current Expenditures, Infrastructure Expenditures in Special Budget Expenditures in 2007 | 157 |
| Şekil 29b. | 2008 Yılında Özel Bütçe Harcamaları İçinde Cari, Yatırım ve Transfer Harcamalarının Yüzdeleri Shares of Transfer Payments, Infrastructure, Current Expenditures, Infrastructure Expenditures in Special Budget Expenditures in 2008..... | 157 |
| Tablo 61. | Öğrenci Başına Özel Bütçe Harcamaları Special Budget Expenditures Per Student | 158 |
| Tablo 62. | Özel Bütçe Harcamaları İçinde Makina-Tachizat Harcamaları Machinery and Equipment Expenditures and Their Proportions within Special Budget Expenditures) | 159 |

| | | |
|-----------|--|-----|
| Tablo 63. | Bazı Harcama Kalemlerinde Cari ve Sabit Fiyatlarla Yapılan Harcamalar Expenditures at Current Prices and at Constant Prices Pertaining to Selected Expenditure Items | 160 |
| Tablo 64. | Yurtdışındaki Araştırma Görevlileri İçin Bütçe Ödeneği Budget Expenditures for Research Assistants Studying Abroad, by University and Year | 161 |
| Tablo 65. | Döner Sermaye Gelirleri Revolving Fund Revenues | 166 |
| Tablo 66. | Öğrenci Harçları Student Tuition and Fees..... | 167 |
| Şekil 30. | Öğrenci Harçları, Mühendislik Fakültesi Annual Student Fees in Engineering Faculty, by Year | 168 |
| Tablo 67. | Yıllara Göre Cari Harcamalar, Toplam Harcamalar ve Öğrenci Harç Gelirleri Karşılaştırması Revenues from Student Tuition and Fees and Expenditures | 169 |

VII- ÜNİVERSİTE ARAZİSİ VE BİNALARI - UNIVERSITY FACILITIES

| | | |
|-----------|---|-----|
| Tablo 68. | Üniversitenin Bölgesel Dağılımı Land Area of Different Campuses of Boğaziçi University | 172 |
| Tablo 69. | Üniversite Arazisi ve Bina Alanları, 1999-2009 Area Occupied by Grounds and Buildings of the University, 1999-2009 | 173 |
| Tablo 70. | Spor Tesisleri Sports Facilities..... | 174 |
| Tablo 71. | Yurtlardaki Net Kullanım Alanları ve Birim Kullanımlar Net Accommodation Area in Residence Halls | 175 |
| Şekil 31. | Derslik, Anfi, Laboratuar Alanı/Öğrenci Sayısı Oranı (m²) Classroom, Lecture Hall, Laboratory Space Per Student (m ²)..... | 176 |
| Şekil 32. | Yurt Alanı/Öğrenci Sayısı Oranı Ratio of Dormitory Space to Number of Students Residing in Dormitories | 176 |
| Tablo 72. | Bina Bazında Derslik Sayısı ve Kapasiteleri Classrooms by Location and Capacity | 177 |
| Tablo 73. | Üniversite Lojmanlarının kampuslere Göre Dağılımı University Housing, by Location | 180 |
| Tablo 74. | Misafirhaneler Guest Accommodations | 180 |



önsöz

Üniversitemiz ile ilgili istatistiksel veriler, 1993 yılından beri Türkçe ve İngilizce olarak "Sayılarla Boğaziçi Üniversitesi" ve "Facts and Figures: Boğaziçi University" olarak yayınlanmaktadır.

Bu yayının hazırlanmasında emeği geçen Araştırma, Planlama ve Koordinasyon Şube Müdürlüğü'ne teşekkürlerimi sunarım.

Prof. Dr. Gülay Barbarosoğlu

preface

We have published "Sayılarla Boğaziçi Üniversitesi" and "Facts and Figures: Boğaziçi University" to provide statistical data about our university since 1993.

I would like to thank our Office for Research, Planning and Coordination for their valuable contribution in the preparation of this publication.

Prof. Dr. Gülay Barbarosoğlu



1 öğrenciler

students

“Bu Bölümdeki Veriler 21.10.2008 Tarihi İtibarıyla”



BOĞAZIÇI ÜNİVERSİTESİ AKADEMİK BİRİMLER

Fakülteler:

Eğitim Fakültesi
Fen-Edebiyat Fakültesi
İktisadi ve İdari Bilimler Fakültesi
Mühendislik Fakültesi

Enstitüler:

Atatürk İlkeleri ve İnkılap Tarihi Enstitüsü
Biyomedikal Mühendisliği Enstitüsü
Çevre Bilimleri Enstitüsü
Fen Bilimleri Enstitüsü
Kandilli Rasathanesi ve Deprem Araştırma Enstitüsü
Sosyal Bilimler Enstitüsü

Yüksekokullar:

Meslek Yüksekokulu
Otelcilik Meslek Yüksekokulu
Uygulamalı Bilimler Yüksekokulu
Yabancı Diller Yüksekokulu (İngilizce Hazırlık)

BOĞAZIÇI UNIVERSITY ACADEMIC UNITS

Faculties:

Faculty of Education
Faculty of Arts and Sciences
Faculty of Economics and Administrative Sciences
Faculty of Engineering

Institutes:

Atatürk Inst. for Modern Turkish History
Institute of Biomedical Engineering
Institute of Environmental Sciences
Institute for Graduate Studies in Science and Engineering
Kandilli Observatory Earthquake Research Institute
Institute for Graduate Studies in the Social Sciences

Schools:

School of Advanced Vocational Studies
Vocational School of Hotel Management
School of Applied Disciplines
School of Foreign Languages (Incl. English Prep School)

Tablo 1a

2007-08/2008-09 AKADEMİK YILI ÖĞRENCİ SAYILARI
Student Enrollment for the 2007-08 and 2008-09 Academic Years

| | Lisans Fakülteler ve Uygulamalı Bilimler Yüksekokulu | Lisansüstü Enstitüler | Yabancı Diller Yüksekokulu İngilizce Haz. | Turizm İşletmeciliği II. Öğretim | Meslek Yüksekokulu | TOPLAM |
|-----------|--|-------------------------|---|--|---------------------------------------|--------|
| | Undergraduates in Faculties and Schools | Graduates in Institutes | School of Foreign Languages Engl. Prep. | Tourism Adm. Voc. Secondary Prog. 2 Year | School of Advanced Vocational Studies | TOTAL |
| 2007-2008 | 6719 | 2453 | 1806 | 49 | - | 11027 |
| 2008-2009 | 6502 | 2408 | 2247 | 3 | - | 11160 |

Tablo 1b

FAKÜLTELERİN VE UYGULAMALI BİLİMLER YÜKSEKOKULUNUN
LİSANS PROGRAMLARINDAKİ ÖĞRENCİ SAYILARI
Number of Undergraduate Students in Faculties and Schools

| | Mühendislik Fakültesi | Fen-Edebiyat Fakültesi | İktisadi ve İdari Bilimler Fakültesi | Eğitim Fakültesi | Uygulamalı Bilimler Yüksekokulu | TOPLAM |
|-----------|------------------------|--------------------------|--------------------------------------|----------------------|---------------------------------|--------|
| | Faculty of Engineering | Faculty of Arts and Sci. | Faculty of Econ. and Adm. Sci. | Faculty of Education | School of Applied Disciplines | TOTAL |
| 2007-2008 | 1646 | 1792 | 1406 | 1287 | 588 | 6719 |
| 2008-2009 | 1581 | 1757 | 1365 | 1228 | 571 | 6502 |

Tablo 1c

LİSANSÜSTÜ PROGRAMLARINDAKİ ÖĞRENCİ SAYILARI
Number of Graduate Students in Institutes

| | Fen ve Mühendislik Institute of Sciences and Engineering | | Sosyal Bilimler Institute of Social Sciences | | Kadrolu Enstitüler Specialized Institutes | | TOPLAM TOTAL | |
|-----------|---|-----|---|-----|--|-----|-----------------|-----|
| | MS | PhD | MS | PhD | MS | PhD | MS | PhD |
| 2007-2008 | 862 | 307 | 685 | 186 | 207 | 206 | 1754 | 699 |
| 2008-2009 | 839 | 298 | 685 | 196 | 190 | 200 | 1714 | 694 |

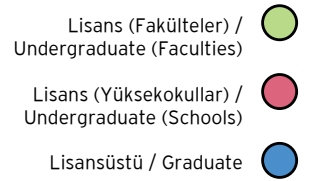
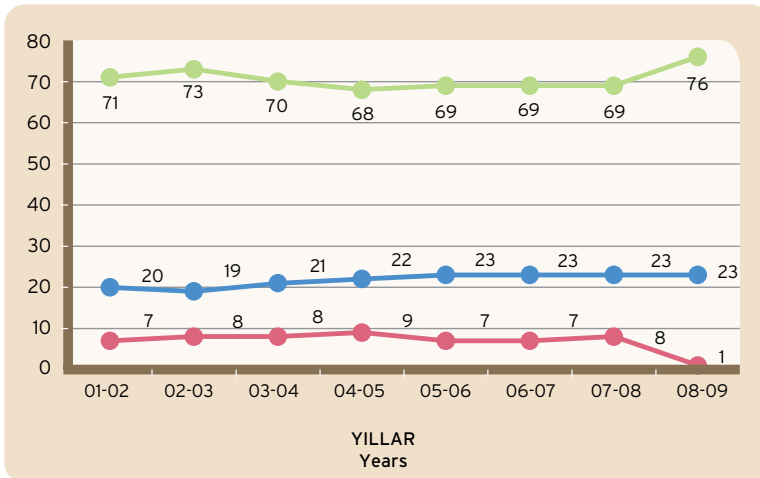
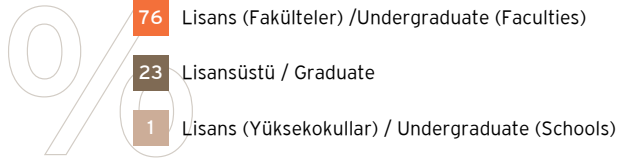
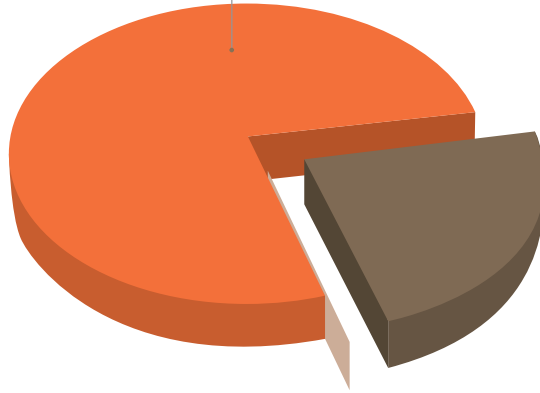
BİRİMLER BAZINDA ÖZEL, DEĞİŞİM VE ERASMUS ÖĞRENCİ SAYILARI
Special, Exchange and Erasmus Students

| | 2007-2008 | | | 2008-2009 | | |
|--|-----------------|---------------------|---------|-----------------|---------------------|---------|
| | Özel Special | Değişim Exchange | Erasmus | Özel Special | Değişim Exchange | Erasmus |
| Eğitim Fakültesi Faculty of Education | 1 | - | 5 | 1 | 2 | 5 |
| Fen-Edebiyat Fakültesi Faculty of Arts and Sciences | 26 | 20 | 24 | 39 | 19 | 42 |
| İktisadi ve İdari Bilimler Fakültesi Fac. of Econ. & Adm. Sciences | 14 | 22 | 27 | 15 | 17 | 23 |
| Mühendislik Fakültesi Faculty of Engineering | 2 | 4 | 2 | 2 | - | - |
| Uygulamalı Bilimler Yüksekokulu School of Applied Disciplines | 1 | 3 | 3 | 3 | 1 | 5 |
| Atatürk İlkeleri ve İnkılap Tarihi Enstitüsü Atatürk Inst. for Modern Turkish History | 1 | - | - | 3 | - | - |
| Biyomedikal Mühendisliği Enstitüsü Inst. of Biomedical Engineering | 1 | - | - | 4 | - | - |
| Çevre Bilimleri Enstitüsü Inst. of Environmental Sciences | - | - | - | 1 | - | - |
| Fen Bilimleri Enstitüsü Inst. for Grad. Stu. in Sci. & Eng. | 3 | 1 | - | 9 | 1 | 4 |
| Kandilli Rasathanesi ve Deprem Araştırma Enstitüsü Kandilli Observatory Earthquake Research Institute | - | - | - | 2 | - | - |
| Sosyal Bilimler Enstitüsü Inst. for Grad. Stu. in Soc. Sci. | 1 | - | 1 | 8 | 1 | 5 |
| TOPLAM TOTAL | 50 | 50 | 62 | 87 | 41 | 84 |

2008-2009 AKADEMİK YILI TOPLAM ÖĞRENCİ SAYISININ
LİSANSÜSTÜ - LİSANS DÜZEYİNDE YÜZDE DAĞILIMI
(Hazırlık Sınıfı Dahil)

Percentage of Students (including English prep. year) Enrolled
in Graduate and Undergraduate Levels

Şekil 1



YILLARA GÖRE ÖĞRENCİ SAYILARI
Student Enrollment by Years

| Akademik Yıl | Yeni Kayıt Öğrenci Sayısı ⁽¹⁾ | | Hazırlık Sınıfı Öğrenci Sayısı | Toplam Öğrenci Sayısı ⁽²⁾ |
|---------------|--|------------------------|--------------------------------|--------------------------------------|
| | Lisans Undergraduate | Lisansüstü Graduate | | |
| Academic Year | Entering Students | | English Prep. School | Total Students |
| 1971-72 | 317 | | - | 1015 |
| 1998-99 | 1428 | 519 | 1472 | 9358 |
| 1999-00 | 1407 | 562 | 1377 | 9440 |
| 2000-01 | 1560 | 549 | 1683 | 9599 |
| 2001-02 | 1446 | 509 | 1657 | 9887 |
| 2002-03 | 1527 | 624 | 1557 | 10002 |
| 2003-04 | 1610 | 831 | 1687 | 10321 |
| 2004-05 | 1557 | 780 | 1676 | 10388 |
| 2005-06 | 1629 | 741 | 1860 | 11206 |
| 2006-07 | 1720 | 785 | 1876 | 11241 |
| 2007-08 | 1658 | 823 | 1806 | 11027 |
| 2008-09 | 1853 | 757 | 2247 | 11160 |

⁽¹⁾ ÖSS : Öğrenci Seçme ve Yerleştirme Sınavı (Central Placement Exam.)

YÖS : Yabancı Uyruklu Öğrenciler Sınavı (Placement Exam. for Foreigners)

Yİ : Yurtiçindeki Üniversiteler (From Turkish Universities)

YD : Yurtdışındaki Üniversiteler (From Abroad)

DGS : Dikey Geçiş Sınavı (From Vocational School)

TCS : Türk Cumhuriyetleri ile Türk ve Akarba Toplulukları Sınavı

(Placement exam for Turkish Relative Countries)

YÇS : Yurtdışında Çalışanların Çocukları için Yükseköğretime Giriş Sınavı

(Placement Exam for Turks Working Abroad)

OB : Okul Birincisi (Lycee 1st Rank)

⁽²⁾ Önlisans, Lisans, Lisansüstü ve Hazırlık Sınıfı Dahil

(Vocational School, Undergraduate and Graduate, Including English Prep. School)

TOPLAM ÖĞRENCİ SAYISINDAKİ ARTIŞLAR
Increase in Total Number of Students

| Akademik Yıl | Bir Önceki Yıla Göre Artış Adedi | Büyüme Yüzdesi ⁽¹⁾ | Büyüme Endeksi ⁽²⁾ |
|---------------|----------------------------------|-------------------------------|-------------------------------|
| Academic Year | Difference from Previous Year | Percentage Increase | Growth Index |
| 1971-72 | - | - | 100.0 |
| 1998-99 | 36 | 0.4 | 921.9 |
| 1999-00 | 82 | 0.9 | 930.0 |
| 2000-01 | 159 | 1.7 | 945.7 |
| 2001-02 | 288 | 3.0 | 974.1 |
| 2002-03 | 115 | 1.1 | 985.4 |
| 2003-04 | 319 | 3.2 | 1016.8 |
| 2004-05 | 67 | 0.7 | 1023.4 |
| 2005-06 | 818 | 7.9 | 1104.0 |
| 2006-07 | 35 | 0.3 | 1107.5 |
| 2007-08 | -214 | -0.2 | 1086.4 |
| 2008-09 | 133 | 0.1 | 1099.5 |

⁽¹⁾ Öğrenci Sayısında Bir Önceki Yıla Göre Olan Artışın Önceki Yılın Öğrenci Sayısı İçinde Yüzdesi
Percentage Increase in Student Number with Respect to Previous Year

⁽²⁾ 1971-72 Yılı Öğrenci Sayısı Baz Alınarak, Diğer Yıllardaki Artış Yüzdesi
Percentage Growth Taking 1971-72 Academic Year Enrollment as a Basis

Tablo 4

BİRİMLER BAZINDA YILLARA GÖRE YENİ KAYIT ÖĞRENCİ SAYILARI (Lisans+Önlisans)
New Student Enrollment in Faculties and Schools, (Graduate+Undergraduate)

| Akademik Yıl Academic Year | Birimler Academic Units | ÖSS+YÖS TCS+YÇS+OB ⁽ⁿ⁾ | Transfer | | DGS ⁽ⁿ⁾ | Af Return | Toplam Total |
|-------------------------------|--|--------------------------------------|---------------|-------------|--------------------|--------------|-----------------|
| | | | Y.İ F.T.U. | Y.D F.A. | | | |
| 2004-05 | Eğitim Fakültesi Faculty of Education | 317 | 10 | 3 | 1 | - | 331 |
| | Fen-Edebiyat Fak. Faculty of Arts & Sci. | 362 | 34 | 2 | 3 | - | 401 |
| | İktisadi ve İdari Bil. Fak. Fac. of Ec. & Adm. Sci. | 327 | 12 | - | 1 | - | 340 |
| | Mühendislik Fak. Faculty of Engineering | 362 | 33 | - | 7 | - | 402 |
| | Turizm İşletmeciliği (II. Öğr.) Tourism Adm. Voc. Sec. Prog. | 41 | 2 | - | - | - | 43 |
| | Uygulamalı Bilimler Yüksekokulu Sch. of Applied Disciplines | 133 | 20 | - | 3 | - | 156 |
| | Toplam Total | 1542 | 111 | 5 | 15 | - | 1673 |
| 2005-06 | Eğitim Fakültesi Faculty of Education | 331 | 3 | - | 1 | 37 | 372 |
| | Fen-Edebiyat Fak. Faculty of Arts & Sci. | 421 | 38 | 3 | 1 | 86 | 549 |
| | İktisadi ve İdari Bil. Fak. Fac. of Ec. & Adm. Sci. | 330 | 8 | - | 1 | 79 | 418 |
| | Mühendislik Fak. Faculty of Engineering | 348 | 21 | - | 5 | 55 | 429 |
| | Turizm İşletmeciliği (II. Öğr.) Tourism Adm. Voc. Sec. Prog. | 39 | - | - | - | 1 | 40 |
| | Uygulamalı Bilimler Yüksekokulu Sch. of Applied Disciplines | 160 | 13 | - | 4 | 6 | 183 |
| | Toplam Total | 1629 | 83 | 3 | 12 | 264 | 1991 |
| 2006-07 | Eğitim Fakültesi Faculty of Education | 324 | 3 | 1 | 4 | 18 | 350 |
| | Fen-Edebiyat Fak. Faculty of Arts & Sci. | 506 | 35 | 2 | 1 | 31 | 575 |
| | İktisadi ve İdari Bil. Fak. Fac. of Ec. & Adm. Sci. | 309 | 8 | 1 | 1 | 17 | 336 |
| | Mühendislik Fak. Faculty of Engineering | 386 | 28 | 8 | 5 | - | 427 |
| | Turizm İşletmeciliği (II. Öğr.) Tourism Adm. Voc. Sec. Prog. | 40 | - | - | - | 2 | 42 |
| | Uygulamalı Bilimler Yüksekokulu Sch. of Applied Disciplines | 155 | 13 | - | 3 | 6 | 177 |
| | Toplam Total | 1720 | 87 | 12 | 14 | 74 | 1907 |

Tablo 4 (Dev./Cont.)

BİRİMLER BAZINDA YILLARA GÖRE YENİ KAYIT ÖĞRENCİ SAYILARI (Lisans-Önlisans)
New Student Enrollment in Faculties and Schools

| Akademik Yıl Academic Year | Birimler Academic Units | ÖSS+YÖS TCS+YÇS+OB ^{m)} | Transfer | | DGS ^{m)} | Af Return | Toplam Total |
|-------------------------------|---|-------------------------------------|---------------|-------------|-------------------|--------------|-----------------|
| | | | Y.İ F.T.U. | Y.D F.A. | | | |
| 2007-08 | Eğitim Fakültesi Faculty of Education | 328 | 15 | - | 6 | - | 349 |
| | Fen-Edebiyat Fak. Faculty of Arts & Sci. | 396 | 52 | 4 | 5 | - | 457 |
| | İktisadi ve İdari Bil. Fak. Fac. of Ec. & Adm. Sci. | 297 | 16 | 2 | 1 | - | 316 |
| | Mühendislik Fak. Faculty of Engineering | 318 | 26 | 2 | 7 | - | 353 |
| | Uygulamalı Bilimler Yüksekokulu Sch. of Applied Disciplines | 161 | 14 | 2 | 6 | - | 183 |
| | Toplam Total | 1500 | 123 | 10 | 25 | - | 1658 |
| 2008-09 | Eğitim Fakültesi Faculty of Education | 371 | 20 | - | 3 | 1 | 395 |
| | Fen-Edebiyat Fak. Faculty of Arts & Sci. | 467 | 44 | - | 4 | - | 515 |
| | İktisadi ve İdari Bil. Fak. Fac. of Ec. & Adm. Sci. | 303 | 33 | 2 | 3 | 1 | 342 |
| | Mühendislik Fak. Faculty of Engineering | 348 | 40 | 6 | 5 | - | 399 |
| | Uygulamalı Bilimler Yüksekokulu Sch. of Applied Disciplines | 175 | 23 | - | 4 | - | 202 |
| | Toplam Total | 1664 | 160 | 8 | 19 | 2 | 1853 |

- ^{m)} **ÖSS** : Öğrenci Seçme ve Yerleştirme Sınavı (Central Placement Exam.)
YÖS : Yabancı Uyruklu Öğrenciler Sınavı (Placement Exam. for Foreigners)
Yİ : Yurtiçindeki Üniversiteler (From Turkish Universities)
YD : Yurtdışındaki Üniversiteler (From Abroad)
DGS : Dikey Geçiş Sınavı (From Vocational School)
TCS : Türk Cumhuriyetleri ile Türk ve Akrafa Topulukları Sınavı
(Placement exam for Turkish Relative Countries)
YÇS : Yurtdışında Çalışanların Çocukları için Yükseköğretime Giriş Sınavı
(Placement Exam for Turks Working Abroad)
OB : Okul Birincisi (Lycee 1st Rank)

Tablo 5

BİRİMLER BAZINDA LİSANS YENİ KAYITLARIN HAZIRLIK SINIFI VE 1. SINIFA GÖRE DAĞILIMI
New Student Enrollment in Prep. School and Freshman

| Fakülteler Academic Units | 2007-08 | | | 2008-09 | | |
|---|-----------------|--------------------------------|------------------------|-----------------|--------------------------------|------------------------|
| | TOPLAM TOTAL | Hazırlık Sınıfı Prep School | 1. Sınıf First Year | TOPLAM TOTAL | Hazırlık Sınıfı Prep School | 1. Sınıf First Year |
| Eğitim Fakültesi Faculty of Education | 328 | 295 | 33 | 371 | 344 | 27 |
| Fen-Edebiyat Fak. Faculty of Arts & Sci. | 396 | 314 | 82 | 467 | 402 | 65 |
| İktisadi ve İdari Bil. Fak. Fac. of Ec. & Adm. Sci. | 297 | 255 | 42 | 303 | 263 | 40 |
| Mühendislik Fak. Faculty of Engineering | 318 | 279 | 39 | 348 | 301 | 47 |
| Uygulamalı Bilimler Yüksekokulu Sch. of Applied Disciplines | 161 | 153 | 8 | 175 | 169 | 6 |
| TOPLAM TOTAL | 1500 | 1296 | 204 | 1664 | 1479 | 185 |

Tablo 6

YILLARA GÖRE YENİ KAYIT OLAN ÖĞRENCİLERİN HAZIRLIK SINIFI / 1. SINIF ORANI
Prep. School Ratios in New Student Enrollment by Years

| | | Toplam Total | Hazırlık Prep. School | 1. Sınıf First Year | Hazırlık/Yeni Kayıt Prep. School Ratio |
|---------|--------------------------------|------------------------|---------------------------------|-------------------------------|--|
| 2004-05 | Lisans Undergraduate | 1516 | 1326 | 190 | 0.88 |
| | Lisansüstü Graduate | 780 | 66 | 714 | 0.09 |
| | Toplam Total | 2296 | 1392 | 904 | 0.61 |
| 2005-06 | Lisans Undergraduate | 1590 | 1422 | 168 | 0.89 |
| | Lisansüstü Graduate | 741 | 76 | 665 | 0.10 |
| | Toplam Total | 2331 | 1498 | 833 | 0.64 |
| 2006-07 | Lisans Undergraduate | 1680 | 1487 | 193 | 0.89 |
| | Lisansüstü Graduate | 785 | 49 | 736 | 0.06 |
| | Toplam Total | 2465 | 1536 | 929 | 0.62 |
| 2007-08 | Lisans Undergraduate | 1500 | 1296 | 204 | 0.86 |
| | Lisansüstü Graduate | 823 | 112 | 711 | 0.14 |
| | Toplam Total | 2323 | 1408 | 915 | 0.61 |
| 2008-09 | Lisans Undergraduate | 1664 | 1479 | 185 | 0.89 |
| | Lisansüstü Graduate | 757 | 100 | 657 | 0.13 |
| | Toplam Total | 2421 | 1579 | 842 | 0.65 |

Tablo 7

YILLARA GÖRE BİRİMLER BAZINDA YENİ KAYIT OLAN LİSANSÜSTÜ ÖĞRENCİ SAYISI
New Student Enrollment by Institutes, (including English prep. classes)

| | Atatürk İlkeleri ve İnkılap Tarihi Enstitüsü | | Biyomedikal Müh. Enst. | | Çevre Bilimleri Enstitüsü | | Fen Bilimleri Enstitüsü | | Kandilli Rasathanesi ve Deprem Araştırma Enstitüsü | | Sosyal Bilimler Enstitüsü | | TOPLAM | |
|---------|--|-------|------------------------|-------|---------------------------|-------|--------------------------------|-------|--|-------|----------------------------|-------|--------|-------|
| | Master | Ph.D. | Master | Ph.D. | Master | Ph.D. | Master | Ph.D. | Master | Ph.D. | Master | Ph.D. | Master | Ph.D. |
| 2003-04 | 21 | 10 | 31 | 6 | 23 | 3 | 328 | 72 | 13 | 9 | 277 | 38 | 693 | 138 |
| 2004-05 | 17 | 10 | 27 | 8 | 23 | 4 | 283 | 75 | 12 | 1 | 291 | 29 | 653 | 127 |
| 2005-06 | 37 | 9 | 34 | 6 | 19 | 6 | 270 | 42 | 9 | 6 | 274 | 29 | 643 | 98 |
| 2006-07 | 19 | 15 | 23 | 6 | 20 | 4 | 319 | 46 | 8 | 8 | 292 | 25 | 681 | 104 |
| 2007-08 | 35 | 24 | 21 | 9 | 18 | 12 | 334 | 46 | 13 | 2 | 285 | 24 | 706 | 117 |
| 2008-09 | 24 | 22 | 17 | 5 | 34 | 2 | 313 | 50 | 16 | 2 | 239 | 33 | 643 | 114 |
| | Atatürk Inst. for Modern Turkish History | | Biomedical Engineering | | Environmental Sciences | | Grad. Studies in Sci. and Eng. | | Kandilli Obser. & Earth. Research Inst. | | Grad. Studies in Soc. Sci. | | TOTAL | |

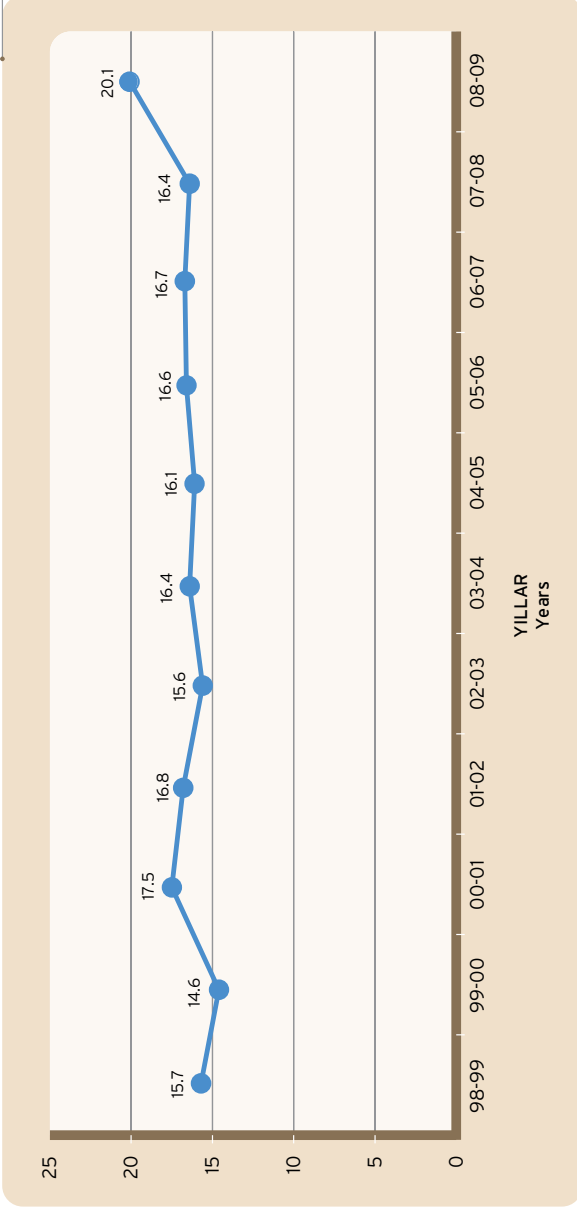
Tablo 8

BİRİMLER BAZINDA YILLARA GÖRE HAZIRLIK SINIFI ÖĞRENCİ SAYILARI (Lisans+Lisansüstü)
English Prep. Students by Faculties and Institutes, by Years

| | 2003-04 | 2004-05 | 2005-06 | 2006-07 | 2007-08 | 2008-09 |
|--|---------|---------|---------|---------|---------|---------|
| Eğitim Fakültesi Faculty of Education | 381 | 386 | 425 | 390 | 418 | 517 |
| Fen-Edebiyat Fakültesi Faculty of Arts and Sciences | 350 | 366 | 431 | 512 | 440 | 555 |
| İktisadi ve İdari Bilimler Fak. Fac. of Econ. & Adm. Sciences | 312 | 316 | 331 | 304 | 289 | 333 |
| Mühendislik Fakültesi Faculty of Engineering | 339 | 360 | 363 | 383 | 306 | 372 |
| Uygulamalı Bilimler Yüksekokulu School of Applied Disciplines | 151 | 172 | 188 | 203 | 241 | 301 |
| Toplam Total | 1533 | 1600 | 1738 | 1792 | 1694 | 2078 |
| Atatürk İlk. ve İnk. Tar. Enst. Atatürk Inst. for Modern Turkish History | 3 | 2 | 5 | 1 | 1 | 3 |
| Biyomedikal Mühendisliği Enst. Inst. of Biomedical Engineering | 13 | - | 11 | 5 | 12 | 10 |
| Çevre Bilimleri Enstitüsü Inst. of Environmental Sciences | 22 | 17 | 19 | 17 | 17 | 32 |
| Fen Bilimleri Enstitüsü Inst. for Grad. Stu. in Sci. & Eng. | 58 | 37 | 60 | 36 | 58 | 87 |
| Kandilli Rast. ve Dep. Arşt. Enst. Kandilli Obser. Earth. Res. Inst. | 16 | 13 | 17 | 16 | 17 | 27 |
| Sosyal Bilimler Enstitüsü Inst. for Grad. Stu. in Soc. Sci. | 24 | 7 | 9 | 9 | 7 | 10 |
| Toplam Total | 136 | 76 | 121 | 84 | 112 | 169 |
| GENEL TOPLAM TOTAL | 1669 | 1676 | 1859 | 1876 | 1806 | 2247 |

YILLARA GÖRE HAZIRLIK ÖĞRENİMİ GÖREN ÖĞRENCİLERİN
TOPLAM ÖĞRENCİ SAYISINA YÜZDESİ
Prep. School Students as a Percentage of Total Number of
Students by Years

Şekil 2



Tablo 9

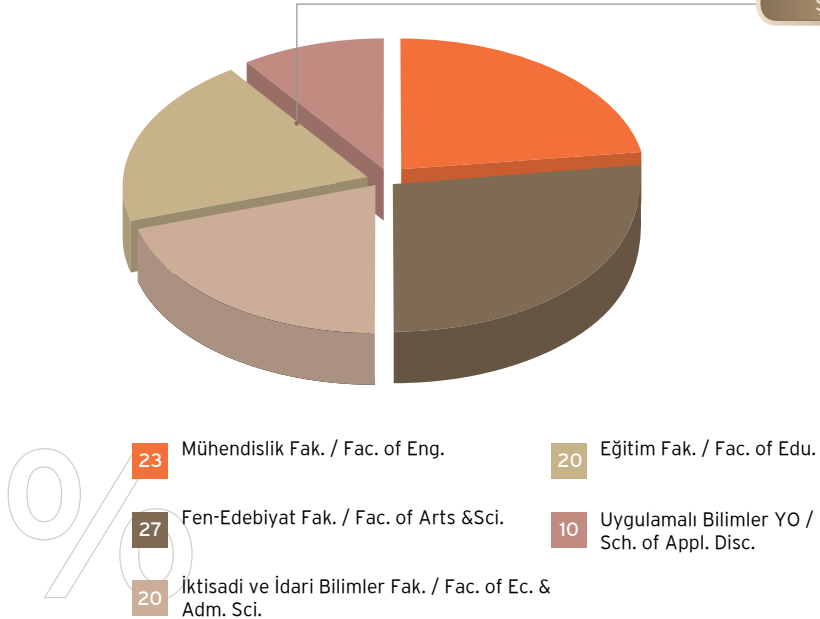
BİRİMLER BAZINDA YILLARA GÖRE LİSANS VE ÖNLİSANS ÖĞRENCİ SAYILARI (Hazırlık Sınıfı Dahil)
Students Enrolled in Undergraduate Programs and in the Vocational School, by Years
(Including English Prep. Classes)

| | 2003-04 | 2004-05 | 2005-06 | 2006-07 | 2007-08 | 2008-09 |
|---|---------|---------|---------|---------|---------|---------|
| Eğitim Fakültesi Faculty of Education | 1558 | 1632 | 1752 | 1748 | 1705 | 1745 |
| Fen-Edebiyat Fakültesi Faculty of Arts and Sciences | 1838 | 1992 | 2149 | 2227 | 2232 | 2312 |
| İktisadi ve İdari Bilimler Fak. Fac. of Econ. & Adm. Sciences | 1744 | 1712 | 1750 | 1736 | 1695 | 1698 |
| Mühendislik Fakültesi Faculty of Engineering | 1910 | 1926 | 2011 | 2055 | 1952 | 1953 |
| Yabancı Diller Yüksekokulu (Mütercim-Tercümanlık) School of Foreign Language (TR) | 207 | - | - | - | - | - |
| Meslek Yüksekokulu School of Adv. Voc. Studies | 8 | 3 | 17 | 9 | - | - |
| Otelcilik Meslek Yüksekokulu Voc. School of Hotel Management | 79 | 88 | 93 | 96 | 49 | 3 |
| Uygulamalı Bilimler Yüksekokulu School of Applied Disciplines | 791 | 786 | 816 | 821 | 829 | 872 |
| TOPLAM TOTAL | 8135 | 8139 | 8588 | 8692 | 8462 | 8583 |

17

2008-2009 AKADEMİK YILI ÖĞRENCİ SAYISININ FAKÜLTELER VE YÜKSEKOKULLAR BAZINDA YÜZDE DAĞILIMI (Hazırlık Sınıfı Dahil)
Percentage of Undergraduate Students by Faculties and Schools
2008-2009 (Including English Prep. Classes)

Şekil 3



Tablo 10

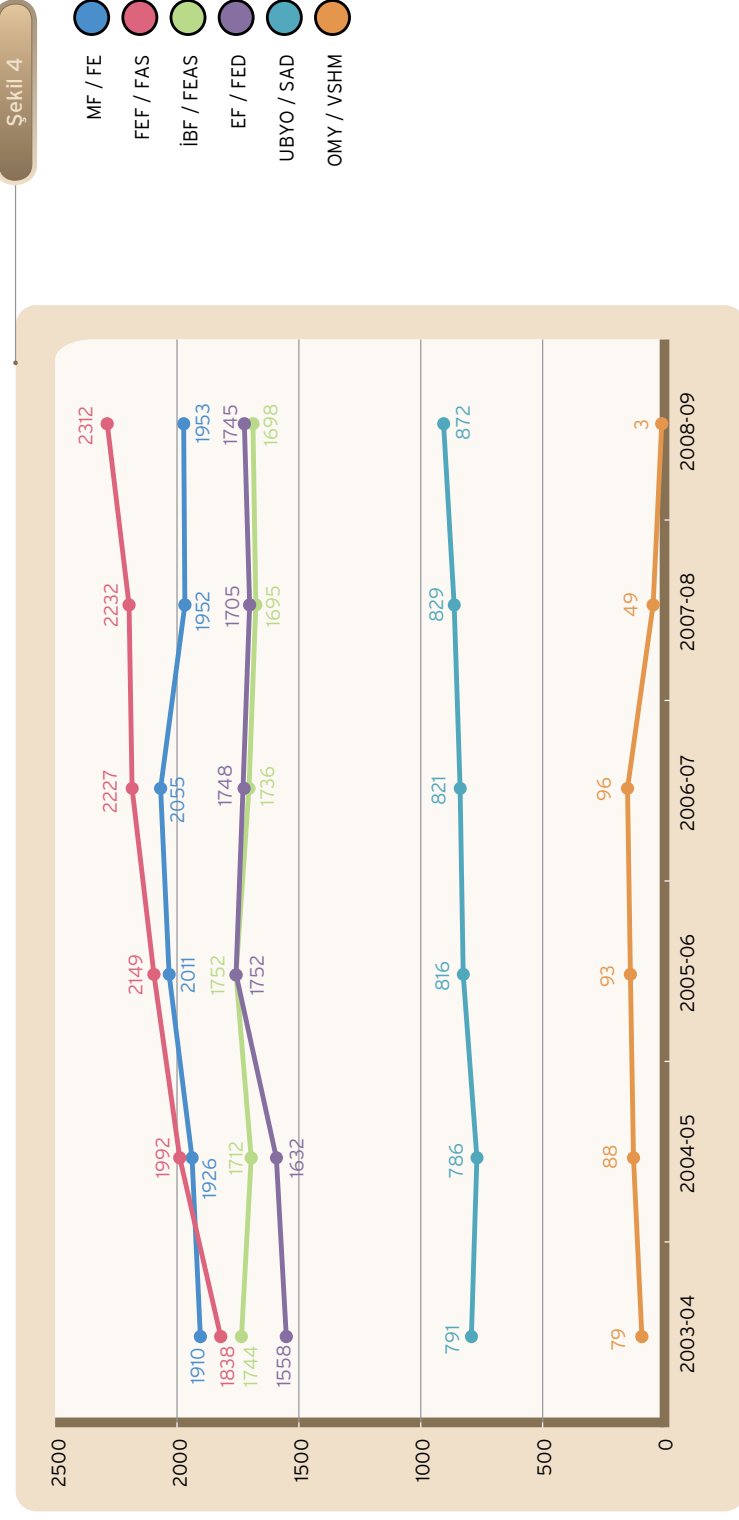
FAKÜLTELER YÜKSEKOKULLAR VE ENSTİTÜLER ARASI ÖĞRENCİ DAĞILIMI⁽¹⁾
Number of Students by Faculties, Schools and Institutes

| | 2004 | | 2005 | | 2006 | | 2007 | | 2008 | | 2009 | |
|---|------------------|------|------------------|------|------------------|------|------------------|------|------------------|------|------------------|------|
| | Öğrenci Sayısı | % | Öğrenci Sayısı | % | Öğrenci Sayısı | % | Öğrenci Sayısı | % | Öğrenci Sayısı | % | Öğrenci Sayısı | % |
| | Num. of Students | | Num. of Students | | Num. of Students | | Num. of Students | | Num. of Students | | Num. of Students | |
| Eğitim Fakültesi Faculty of Education | 1629 | 16.0 | 1692 | 16.0 | 1851 | 17.0 | 1841 | 16.0 | 1786 | 16.0 | 1840 | 16.0 |
| Fen-Edebiyat Fakültesi Faculty of Arts and Sciences | 2540 | 25.0 | 2501 | 24.0 | 2690 | 24.0 | 2749 | 25.0 | 2722 | 25.0 | 2851 | 26.0 |
| İktisadi ve İdari Bilimler Fak. Fac. of Econ. & Adm. Sciences | 1994 | 19.0 | 2001 | 19.0 | 2131 | 19.0 | 2133 | 19.0 | 2038 | 18.0 | 2056 | 18.0 |
| Mühendislik Fakültesi Faculty of Engineering | 2845 | 27.0 | 2895 | 28.0 | 3077 | 27.0 | 3071 | 27.0 | 3042 | 28.0 | 2989 | 27.0 |
| MYO+OMY Sch. of Adv. Voc. Stu. + Voc. Sch. of Hotel Management | 87 | 1.0 | 91 | 1.0 | 110 | 1.0 | 105 | 1.0 | 49 | 1.0 | 3 | 1.0 |
| Uygulamalı Bilimler Yüksekokulu School of Applied Disciplines | 803 | 8.0 | 812 | 8.0 | 854 | 8.0 | 869 | 8.0 | 930 | 8.0 | 959 | 8.0 |
| Enstitüler Institutes | 423 | 4.0 | 396 | 4.0 | 493 | 4.0 | 473 | 4.0 | 460 | 4.0 | 462 | 4.0 |
| TOPLAM TOTAL | 10321 | 100 | 10388 | 100 | 11206 | 100 | 11241 | 100 | 11027 | 100 | 11160 | 100 |

⁽¹⁾ Fakültelerin Öğrenci Sayılarına Hazırlık Sınıfı Öğrencileri, Fen Bilimleri Enstitüsü ve Sosyal Bilimler Enstitüsü'nün Anabilim Dalı Öğrencileri Dahildir
English Prep. School Students and Graduate Students in The Institute for Graduate Studies in Science and Engineering and The Institute for Graduate Studies in Social Sciences are Included in the Numbers for Each Relevant Faculty

LİSANS VE ÖNLİSANS ÖĞRENCİ SAYISINDAKİ ARTIŞ
(Hazırlık Sınıfı Dahil)

Variation in Enrollment from 2003-04 to 2008-09 Undergraduate,
Vocational School (Including English Prep. Classes)



MF: Mühendislik Fakültesi / FE: Faculty of Engineering
 FEF: Fen-Edebiyat Fakültesi / FAS: Faculty of Arts and Sciences
 İBF: İktisadi ve İdari Bilimler Fakültesi / FEAS: Faculty of Economic and Administration Science
 EF: Eğitim Fakültesi / FED: Faculty of Education
 UBYO: Uygulamalı Bilimler Yüksekokulu / SAD: School of Applied Disciplines
 OMY: Otelcilik Meslek Yüksekokulu / VSHM: Vocational School of Hotel Management

BİRİMLER BAZINDA YILLARA GÖRE LİSANS VE ÖNLİSANS ÖĞRENCİ SAYILARI (Hazırlık Sınıfı Hariç)
Number of Students in Undergraduate Programs and the Vocational School (Excluding English Prep. Classes)

| | 2003-04 | 2004-05 | 2005-06 | 2006-07 | 2007-08 | 2008-09 |
|--|---------|---------|---------|---------|---------|---------|
| Eğitim Fakültesi Faculty of Education | 1177 | 1246 | 1327 | 1358 | 1287 | 1228 |
| Fen-Edebiyat Fakültesi Faculty of Arts and Sciences | 1488 | 1626 | 1718 | 1715 | 1792 | 1757 |
| İktisadi ve İdari Bilimler Fak. Fac. of Econ. & Adm. Sciences | 1432 | 1396 | 1419 | 1432 | 1406 | 1365 |
| Mühendislik Fakültesi Faculty of Engineering | 1571 | 1566 | 1648 | 1672 | 1646 | 1581 |
| Uygulamalı Bilimler Yüksekokulu School of Applied Disciplines | 640 | 614 | 628 | 618 | 588 | 571 |
| Yabancı Diller Yüksekokulu (Mütercim-Tercümanlık) Sch. of Foreign Language (DTI) | 189 | - | - | - | - | - |
| Lisans Toplam Undergraduate Total | 6497 | 6448 | 6740 | 6795 | 6719 | 6502 |
| Meslek Yüksekokulu School of Adv. Voc. Studies | 8 | 3 | 16 | 9 | - | - |
| Otelcilik Meslek Yüksekokulu Voc. School of Hotel Management | 79 | 88 | 93 | 96 | 49 | 3 |
| TOPLAM TOTAL | 6584 | 6539 | 6849 | 6900 | 6768 | 6505 |

Tablo 12

BİRİMLER BAZINDA YILLARA GÖRE LİSANSÜSTÜ ÖĞRENCİ SAYILARI (Hazırlık Sınıfı Dahil)
Students Enrolled in Graduate Programs by Institutes (Including English Prep. School)

| | 2003-04 | | 2004-05 | | 2005-06 | | 2006-07 | | 2007-08 | | 2008-09 | |
|---|---------------|-----------|---------------|-----------|---------------|---------------|-----------|---------------|-----------|---------------|---------------|-----------|
| | M.A./ M.S. | Ph. D. | M.A./ M.S. | Ph. D. | M.A./ M.S. | M.A./ M.S. | Ph. D. | M.A./ M.S. | Ph. D. | M.A./ M.S. | M.A./ M.S. | Ph. D. |
| Atatürk İlkeleri ve İnkılap Tarihi Enst. Atatürk Inst. for Modern Turkish History | 68 | 33 | 52 | 32 | 84 | 39 | 80 | 47 | 68 | 67 | 58 | 76 |
| Biyomedikal Mühendisliği Enstitüsü Inst. of Biomedical Engineering | 110 | 35 | 102 | 39 | 121 | 48 | 104 | 48 | 85 | 54 | 69 | 48 |
| Çevre Bilimleri Enstitüsü Inst. of Environmental Sciences | 77 | 35 | 69 | 35 | 81 | 39 | 76 | 41 | 64 | 50 | 91 | 46 |
| Fen Bilimleri Enstitüsü Inst. for Grad. Std. in Sci. and Eng. | 830 | 255 | 826 | 293 | 930 | 335 | 883 | 321 | 919 | 308 | 922 | 302 |
| Kandilli Rasathanesi ve Dep. Arş. Enst. Kandilli Observatory Earth. Res. Inst. | 39 | 26 | 41 | 26 | 49 | 32 | 40 | 37 | 376 | 35 | 44 | 30 |
| Sosyal Bilimler Enstitüsü Inst. for Grad. Std. in the Soc. Sci. | 546 | 132 | 591 | 143 | 676 | 184 | 683 | 189 | 692 | 186 | 695 | 196 |
| TOPLAM TOTAL | 1670 | 516 | 1681 | 568 | 1941 | 677 | 1866 | 683 | 1865 | 700 | 1879 | 698 |

M.S./M.A. : Yüksek lisans (Master's Degree)
Ph.D : Doktora (Doctor of Philosophy Degree)

Tablo 13

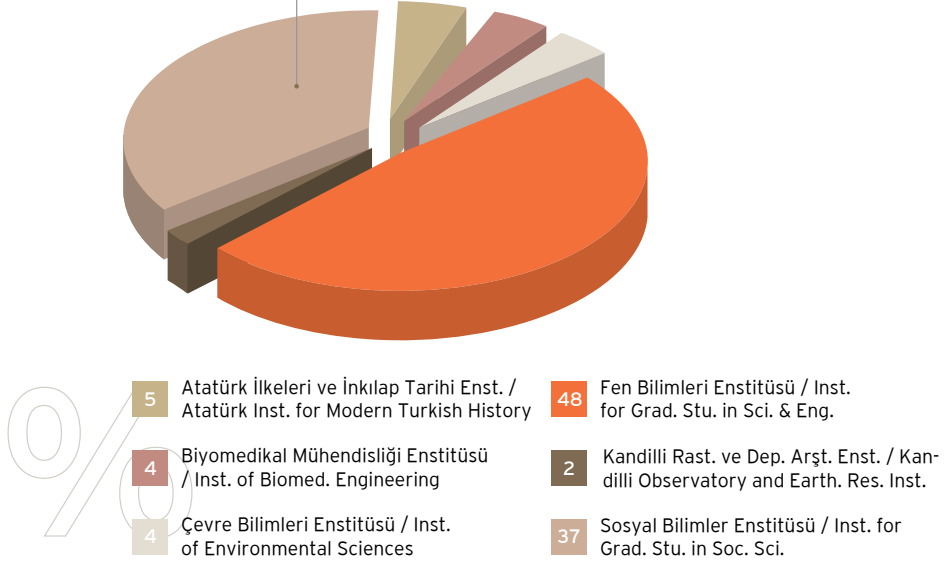
BİRİMLER BAZINDA YILLARA GÖRE LİSANSÜSTÜ ÖĞRENCİ SAYILARI (Hazırlık Sınıfı Hariç)
Graduate Students Enrolled in Each Institute (Excluding English Prep. School)

| | 2003-04 | | 2004-05 | | 2005-06 | | 2006-07 | | 2007-08 | | 2008-09 | |
|---|---------------|-----------|---------------|-----------|---------------|---------------|-----------|---------------|-----------|---------------|---------------|-----------|
| | M.A./ M.S. | Ph. D. | M.A./ M.S. | Ph. D. | M.A./ M.S. | M.A./ M.S. | Ph. D. | M.A./ M.S. | Ph. D. | M.A./ M.S. | M.A./ M.S. | Ph. D. |
| Atatürk İlkeleri ve İnkılap Tarihi Enst. Atatürk Inst. for Modern Turkish History | 65 | 33 | 50 | 32 | 79 | 65 | 79 | 47 | 67 | 67 | 55 | 76 |
| Biyomedikal Mühendisliği Enstitüsü Inst. of Biomed. Engineering | 97 | 35 | 102 | 39 | 110 | 97 | 99 | 48 | 73 | 54 | 59 | 48 |
| Çevre Bilimleri Enstitüsü Inst. of Environmental Sciences | 55 | 35 | 52 | 35 | 62 | 55 | 59 | 41 | 47 | 50 | 59 | 46 |
| Fen Bilimleri Enstitüsü Inst. for Grad. Std. in Sci. and Eng. | 772 | 255 | 789 | 293 | 873 | 772 | 849 | 319 | 862 | 307 | 839 | 298 |
| Kandilli Rasathanesi ve Dep. Arş. Enst. Kandilli Observatory Earth. Res. Inst. | 23 | 26 | 28 | 26 | 32 | 23 | 24 | 37 | 20 | 35 | 17 | 30 |
| Sosyal Bilimler Enstitüsü Inst. for Grad. Std. in the Soc. Sci. | 522 | 132 | 584 | 143 | 667 | 522 | 674 | 189 | 685 | 186 | 685 | 196 |
| TOPLAM TOTAL | 1534 | 516 | 1605 | 568 | 1823 | 674 | 1784 | 681 | 1754 | 699 | 1714 | 694 |

M.S./M.A. : Yüksek lisans (Master's Degree)
Ph.D : Doktora (Doctor of Philosophy Degree)

2008-2009 AKADEMİK YILI LİSANSÜSTÜ ÖĞRENCİ SAYISININ
BİRİMLER BAZINDA YÜZDE DAĞILIMI (Hazırlık Sınıfı Hariç)
Percentage Distribution of Graduate Students by Institute for
2008-2009 Academic Year (Excluding English Prep. Classes)

Şekil 5



Tablo 14

BİRİMLER BAZINDA YILLARA GÖRE LİSANSÜSTÜ/LİSANS
ÖĞRENCİ SAYISI ORANLARI (Hazırlık Sınıfı Hariç)
Ratio of Graduate to Undergraduate Students by Academic Division (Excluding English Prep. School)

| | | 2003-04 | 2004-05 | 2005-06 | 2006-07 | 2007-08 | 2008-09 |
|---|----------------------------------|---------|---------|---------|---------|---------|---------|
| Fen⁽¹⁾ Science | Lisansüstü (Graduate) | 127 | 143 | 161 | 161 | 168 | 167 |
| | Lisans (Undergraduate) | 616 | 619 | 658 | 649 | 656 | 630 |
| | L.Ü./L. (G./U) | 0.21 | 0.23 | 0.25 | 0.25 | 0.26 | 0.27 |
| Sosyal⁽²⁾ Social | Lisansüstü (Graduate) | 322 | 433 | 538 | 499 | 598 | 578 |
| | Lisans (Undergraduate) | 872 | 1621 | 1797 | 1789 | 1724 | 1698 |
| | L.Ü./L. (G./U) | 0.37 | 0.27 | 0.30 | 0.28 | 0.35 | 0.34 |
| Mühendislik⁽³⁾ Engineering | Lisansüstü (Graduate) | 1171 | 1206 | 1347 | 1299 | 1267 | 1216 |
| | Lisans (Undergraduate) | 1571 | 1566 | 1648 | 1672 | 1646 | 1581 |
| | L.Ü./L. (G./U) | 0.75 | 0.77 | 0.82 | 0.78 | 0.77 | 0.77 |
| İdari Bilimler Administrative Sci. | Lisansüstü (Graduate) | 219 | 314 | 355 | 416 | 343 | 358 |
| | Lisans (Undergraduate) | 1432 | 1396 | 1419 | 1432 | 1406 | 1365 |
| | L.Ü./L. (G./U) | 0.15 | 0.22 | 0.25 | 0.29 | 0.24 | 0.26 |
| Eğitim Education | Lisansüstü (Graduate) | 71 | 78 | 96 | 90 | 77 | 89 |
| | Lisans (Undergraduate) | 1177 | 1246 | 1327 | 1358 | 1287 | 1228 |
| | L.Ü./L. (G./U) | 0.06 | 0.06 | 0.07 | 0.07 | 0.06 | 0.07 |

⁽¹⁾ **Matematik, Fizik, Kimya, Moleküler Biyoloji ve Genetik Bölümlerini Kapsamaktadır.** (Mathematics, Physics, Chemistry and Molecular Biology & Genetics)

⁽²⁾ **Batı Dilleri ve Edebiyatları, Çeviribilim, Felsefe, Psikoloji, Sosyoloji, Tarih, Türk Dili ve Edebiyatı, UBYO, Atatürk İlkeleri ve İnkılap Tarihi Enstitüsü**

(Western Language, Translation and Interpreting Studies, Philosophy, Psychology, Sociology, History, Turkish Language and Literature, School of Applied Disciplines, Atatürk Inst. for Modern Turkish History)

⁽³⁾ **Çevre Bilimleri Enstitüsü, Biyomedikal Mühendisliği Enstitüsü, Kandilli Rasathanesi ve Deprem Araştırma Enstitüsü** (Institute of Environmental Science,

Institute of Biomedical Engineering, Kandilli Observatory and Earthquake Engineering)

⁽⁴⁾ **Mütercim-Tercümanlık Bölümü Çeviri-Bilim olup FEF içinde bulunmaktadır.** (Department of Translation & Interpretation Studies has Joined The Faculty of Arts and Sciences in 2004-2005)

Tablo 15

LİSANSÜSTÜ PROGRAMLARINDA YILLARA GÖRE YÜKSEKLİSANS VE DOKTORA
ÖĞRENCİ SAYISI (Hazırlık Sınıfı Hariç)
Number of Students in Graduate Programs (Excluding English Prep. School)

| | 2003-04 | | 2004-05 | | 2005-06 | | 2006-07 | | 2007-08 | | 2008-09 | | |
|---|---|-------|---------------|-------|---------------|-------|---------------|-------|---------------|-------|---------------|-------|----|
| | M.S./ M.A. | Ph.D. | M.S./ M.A. | Ph.D. | M.S./ M.A. | Ph.D. | M.S./ M.A. | Ph.D. | M.S./ M.A. | Ph.D. | M.S./ M.A. | Ph.D. | |
| Atatürk İlkeleri ve İnkılap Tarihi Enst. Atatürk Inst. for Modern Turkish History | 65 | 33 | 50 | 32 | 79 | 39 | 79 | 47 | 67 | 67 | 55 | 76 | |
| Biyomedikal Mühendisliği Enstitüsü Institute of Biomedical Engineering | 97 | 35 | 102 | 39 | 110 | 48 | 99 | 48 | 73 | 54 | 59 | 48 | |
| Çevre Bilimleri Enstitüsü Institute of Environmental Science | 55 | 35 | 52 | 35 | 62 | 39 | 59 | 41 | 47 | 50 | 59 | 46 | |
| FEN BİLİMLERİ ENSTİTÜSÜ INSTITUTE OF SCIENCE AND ENGINEERING | Bilgisayar Mühendisliği Computer Engineering | 107 | 47 | 102 | 54 | 116 | 67 | 107 | 67 | 111 | 67 | 98 | 77 |
| | Elektrik-Elektronik Mühendisliği Electrical and Electronic Eng. | 64 | 42 | 67 | 44 | 75 | 50 | 73 | 50 | 90 | 52 | 79 | 49 |
| | Endüstri Mühendisliği Industrial Engineering | 100 | 28 | 92 | 36 | 102 | 44 | 85 | 38 | 67 | 35 | 76 | 27 |
| | Finans Mühendisliği II. Öğr. Finance Engineering II. Prog. | 59 | - | 66 | - | 55 | - | 59 | - | 78 | - | 78 | - |
| | Fizik Physics | 26 | 18 | 24 | 20 | 42 | 17 | 43 | 20 | 31 | 19 | 26 | 26 |
| | Hesaplamalı Bilim ve Mühendislik Computational Science and Eng. | - | - | 2 | - | 5 | - | 2 | - | 7 | - | 11 | - |
| | İnşaat Mühendisliği Civil Engineering | 80 | 56 | 69 | 56 | 68 | 68 | 55 | 59 | 56 | 41 | 55 | 39 |
| | Kimya Chemistry | 24 | 15 | 24 | 17 | 27 | 14 | 30 | 14 | 27 | 17 | 30 | 12 |
| | Kimya Mühendisliği Chemical Engineering | 49 | 15 | 42 | 17 | 47 | 20 | 59 | 22 | 60 | 24 | 41 | 24 |
| | Makina Mühendisliği Mechanical Engineering | 56 | 22 | 61 | 30 | 72 | 32 | 59 | 30 | 39 | 31 | 44 | 24 |
| Matematik Mathematics | 17 | 1 | 19 | 1 | 19 | 1 | 16 | 1 | 19 | 2 | 18 | 2 | |

M.S./M.A. : Yüksek lisans (Master's Degree)
Ph.D : Doktora (Doctor of Philosophy Degree)

Tablo 15 (Dev./Cont.)

LİSANSÜSTÜ PROGRAMLARINDA YILLARA GÖRE YÜKSEKLİSANS VE
DOKTORA ÖĞRENCİ SAYISI (Hazırlık Sınıfı Hariç)
Number of Students in Graduate Programs (Excluding English Prep. School)

| | | 2003-04 | | 2004-05 | | 2005-06 | | 2006-07 | | 2007-08 | | 2008-09 | |
|---|---|---------|-----|---------------|-------|---------------|-------|---------------|-------|---------------|-------|---------------|-------|
| | | | | M.S./ M.A. | Ph.D. | M.S./ M.A. | Ph.D. | M.S./ M.A. | Ph.D. | M.S./ M.A. | Ph.D. | M.S./ M.A. | Ph.D. |
| FEN BİLİMLERİ ENSTİTÜSÜ INSTITUTE OF SCIENCE AND ENGINEERING | Moleküler Biyoloji ve Genetik Molecular Biology & Genetics | 15 | 11 | 23 | 15 | 25 | 16 | 22 | 15 | 36 | 17 | 28 | 16 |
| | Müh. ve Tekn. Yön. II. Öğr. Eng. And Tech. Man. II. Prog. | 70 | - | 74 | - | 68 | - | 79 | - | 89 | - | 107 | - |
| | Nükleer Mühendisliği Nuclear Engineering | | | - | - | - | - | - | - | - | - | - | - |
| | Ortaöğretim Fen ve Mat. Alanları Sec. Sch. Sci. & Mat. Edu. | 23 | - | 12 | 3 | 17 | 3 | 13 | 3 | 11 | 2 | 11 | 2 |
| | Otomotiv Mühendisliği Automotive Engineering | 10 | - | 34 | - | 33 | - | 27 | - | 27 | - | 33 | - |
| | Savunma Teknolojisi Defense Technology | - | - | - | - | - | - | - | - | - | - | - | - |
| | Sistem ve Kontrol Mühendisliği System and Control Engineering | 54 | - | 47 | - | 62 | - | 54 | - | 43 | - | 29 | - |
| | Tıbbi Sistemler ve Bilişim II. Öğr. Medical Syst. & Informatics II. Prog. | - | - | - | - | 2 | - | 7 | - | 4 | - | 9 | - |
| | Yazılım Mühendisliği II. Öğretim Software Engineering II. Prog. | 18 | - | 31 | - | 38 | - | 59 | - | 67 | - | 66 | - |
| TOPLAM TOTAL | 772 | 255 | 789 | 293 | 873 | 332 | 849 | 319 | 862 | 307 | 839 | 298 | |
| KRDAE KOERI | Deprem Mühendisliği Earthquake Engineering | 12 | 22 | 13 | 22 | 11 | 24 | 10 | 25 | 7 | 22 | 5 | 15 |
| | Jeodezi Geodesy | - | - | 3 | - | 8 | - | 8 | - | 5 | - | 5 | - |
| | Jeofizik Geophysics | 11 | 4 | 12 | 4 | 13 | 8 | 6 | 12 | 8 | 13 | 7 | 15 |
| | TOPLAM TOTAL | 23 | 26 | 28 | 26 | 32 | 32 | 24 | 37 | 20 | 35 | 17 | 30 |

Tablo 15 (Dev./Cont.)

LİSANSÜSTÜ PROGRAMLARINDA YILLARA GÖRE YÜKSEKLİSANS VE
DOKTORA ÖĞRENCİ SAYISI (Hazırlık Sınıfı Hariç)
Number of Students in Graduate Programs (Excluding English Prep. School)

| | 2003-04 | | 2004-05 | | 2005-06 | | 2006-07 | | 2007-08 | | 2008-09 | |
|---|---------------|-------|---------------|-------|---------------|-------|---------------|-------|---------------|-------|---------------|-------|
| | M.S./ M.A. | Ph.D. | M.S./ M.A. | Ph.D. | M.S./ M.A. | Ph.D. | M.S./ M.A. | Ph.D. | M.S./ M.A. | Ph.D. | M.S./ M.A. | Ph.D. |
| Avrupa Çalışmaları European Studies | 23 | - | 26 | - | 25 | - | 30 | - | 15 | - | 9 | - |
| Batı Dilleri ve Edebiyatları Western Language and Literature | - | - | - | - | - | - | - | - | - | - | 9 | - |
| Bilişsel Bilim Cognitive Sciences | 12 | - | 14 | - | 12 | - | 12 | - | 15 | - | 18 | - |
| Çeviribilim Translation and Interpreting Studies | 15 | 8 | 15 | 10 | 20 | 14 | 21 | 14 | - | 14 | - | 13 |
| Eğitim Bilimleri Educational Sciences | 26 | - | 43 | - | 48 | - | 50 | - | 43 | - | 35 | 8 |
| Ekonomi Economics | 58 | 1 | 60 | 1 | 41 | 2 | 45 | 2 | 40 | 2 | 46 | - |
| Ekonomi ve Finans II. Öğretim Economy and Finance II. Prog. | 31 | - | 36 | - | 59 | - | 63 | - | 64 | - | 54 | - |
| Eleştiri ve Kültür Araştırmaları Criteism and Culture | 6 | - | 11 | - | 8 | - | 6 | - | 4 | - | 1 | - |
| Felsefe Philosophy | 35 | 7 | 33 | 8 | 42 | 16 | 39 | 16 | 39 | 16 | 42 | 13 |
| İşletme Business Administration | 47 | 62 | 52 | 56 | 67 | 69 | 57 | 67 | 49 | 62 | 35 | 54 |
| İşletme II. Öğretim MBA II. Prog. | 56 | - | 44 | - | 46 | - | 52 | - | 53 | - | 48 | - |
| İşletme Bilişim Sistemleri II. Öğr. Business Information Systems II. Prog. | - | - | 9 | - | 15 | - | 19 | - | 36 | - | 51 | - |
| İngiliz Dili ve Edebiyatı Western Language and Literature | 18 | 6 | 28 | 20 | 27 | 17 | 24 | 16 | 32 | 14 | 27 | 17 |
| Klinik Psikoloji Clinical Psychology | | | | | | | | | 6 | - | 6 | 5 |

Tablo 15 (Dev./Cont.)

LİSANSÜSTÜ PROGRAMLARINDA YILLARA GÖRE YÜKSEKLİSANS VE
DOKTORA ÖĞRENCİ SAYISI (Hazırlık Sınıfı Hariç)
Number of Students in Graduate Programs (Excluding English Prep. School)

| | 2003-04 | | 2004-05 | | 2005-06 | | 2006-07 | | 2007-08 | | 2008-09 | | |
|--|---|-------|---------------|-------|---------------|-------|---------------|-------|---------------|-------|---------------|-------|-----|
| | M.S./ M.A. | Ph.D. | M.S./ M.A. | Ph.D. | M.S./ M.A. | Ph.D. | M.S./ M.A. | Ph.D. | M.S./ M.A. | Ph.D. | M.S./ M.A. | Ph.D. | |
| SOSYAL BİLİMLER ENSTİTÜSÜ INSTITUTE OF SOCIAL SCIENCES | Konferans Çevirmenliği Arts in Conference Interpreting | - | - | - | - | 4 | - | 9 | - | 10 | - | 9 | - |
| | Psikoloji Psychology | 32 | - | 37 | - | 39 | 4 | 41 | 4 | 39 | 4 | 32 | 4 |
| | Siyaset Bilimi ve Uluslararası İliş. Political Science & International Rel. | 34 | 17 | 28 | 11 | 39 | 17 | 33 | 21 | 34 | 24 | 37 | 23 |
| | Sosyoloji Sociology | 31 | - | 37 | - | 39 | - | 39 | - | 40 | - | 41 | - |
| | Tarih History | 48 | 21 | 53 | 25 | 61 | 29 | 53 | 31 | 46 | 31 | 43 | 34 |
| | Türk Dili ve Edebiyatı Turkish Language and Literature | 22 | 4 | 17 | 8 | 16 | 9 | 17 | 9 | 22 | 11 | 18 | 11 |
| | Uluslararası Ticaret Yönetimi International Trade Management | - | - | - | - | - | - | 6 | - | 16 | - | 30 | - |
| | Yabancı Diller Eğitimi Foreign Language Education | 16 | 6 | 16 | 4 | 21 | 7 | 15 | 9 | 13 | 8 | 19 | 14 |
| | Yazılı Çeviri Translation | - | - | - | - | - | - | 6 | - | 21 | - | 19 | - |
| | Yönetim Bilişim Sistemleri Managemet Information Systems | 12 | - | 26 | - | 38 | - | 43 | - | 48 | - | 56 | - |
| | TOPLAM TOTAL | 522 | 132 | 584 | 143 | 667 | 184 | 674 | 189 | 685 | 186 | 685 | 196 |

BİRİMLER BAZINDA YILLARA GÖRE LİSANSÜSTÜ/LİSANS
ÖĞRENCİ SAYISI ORANLARI (Hazırlık Sınıfı Hariç)
Overall Ratio of Graduate to Undergraduate Students, By Years (Excluding English Prep. School)

| Akademik Yıl | Lisansüstü Öğrenci Sayısı | Lisans Öğrenci Sayısı | Lisansüstü Lisans |
|---------------|-----------------------------|----------------------------------|------------------------|
| Academic Year | Number of Graduate Students | Number of Undergraduate Students | Graduate Undergraduate |
| 1998-99 | 1467 | 6149 | 0.24 |
| 1999-00 | 1630 | 6290 | 0.26 |
| 2000-01 | 1770 | 6089 | 0.29 |
| 2001-02 | 1903 | 6299 | 0.30 |
| 2002-03 | 1811 | 6576 | 0.27 |
| 2003-04 | 2050 | 6497 | 0.32 |
| 2004-05 | 2173 | 6448 | 0.34 |
| 2005-06 | 2497 | 6740 | 0.37 |
| 2006-07 | 2465 | 6795 | 0.36 |
| 2007-08 | 2453 | 6719 | 0.37 |
| 2008-09 | 2408 | 6502 | 0.37 |

BİRİMLER BAZINDA YILLARA GÖRE LİSANS VE ÖNLİSANS MEZUNLARI
Degrees Awarded In Faculties and Schools

| | 1999-00 | 2000-01 | 2001-02 | 2002-03 | 2003-04 | 2004-05 | 2005-06 | 2006-07 | 2007-08 | 2008-09 |
|---|---------|---------|---------|---------|---------|---------|---------|---------|---------|---------|
| Eğitim Fakültesi Faculty of Education | 197 | 138 | 94 | 166 | 172 | 211 | 257 | 308 | 249 | 256 |
| Fen-Edebiyat Fakültesi Faculty of Arts & Sciences | 469 | 377 | 336 | 392 | 345 | 340 | 412 | 380 | 347 | 333 |
| İktisadi ve İdari Bilimler Fak. Fac. of Economy & Adm. Science | 384 | 324 | 333 | 341 | 323 | 359 | 297 | 333 | 318 | 337 |
| Mühendislik Fakültesi Faculty of Engineering | 375 | 332 | 300 | 371 | 346 | 316 | 333 | 404 | 343 | 336 |
| Uygulamalı Bilimler Yüksekokulu School of Applied Disciplines | 82 | 101 | 143 | 156 | 144 | 148 | 159 | 160 | 138 | 122 |
| Yabancı Diller Yüksekokulu (Mütercim-Tercümanlık) Foreign Language Trans. Int. | 37 | 30 | 35 | 42 | 44 | - | - | - | - | - |
| Lisans Toplamı Total Bachelor's | 1544 | 1302 | 1241 | 1468 | 1374 | 1374 | 1458 | 1585 | 1395 | 1384 |
| Meslek Yüksekokulu School of Advanced Vocational Stu. | 80 | 53 | 28 | 17 | 2 | 4 | 3 | 3 | 5 | - |
| Otelcilik Meslek Yüksekokulu Voc. School of Hotel Management | - | - | - | - | 33 | 33 | 37 | 38 | 49 | 3 |

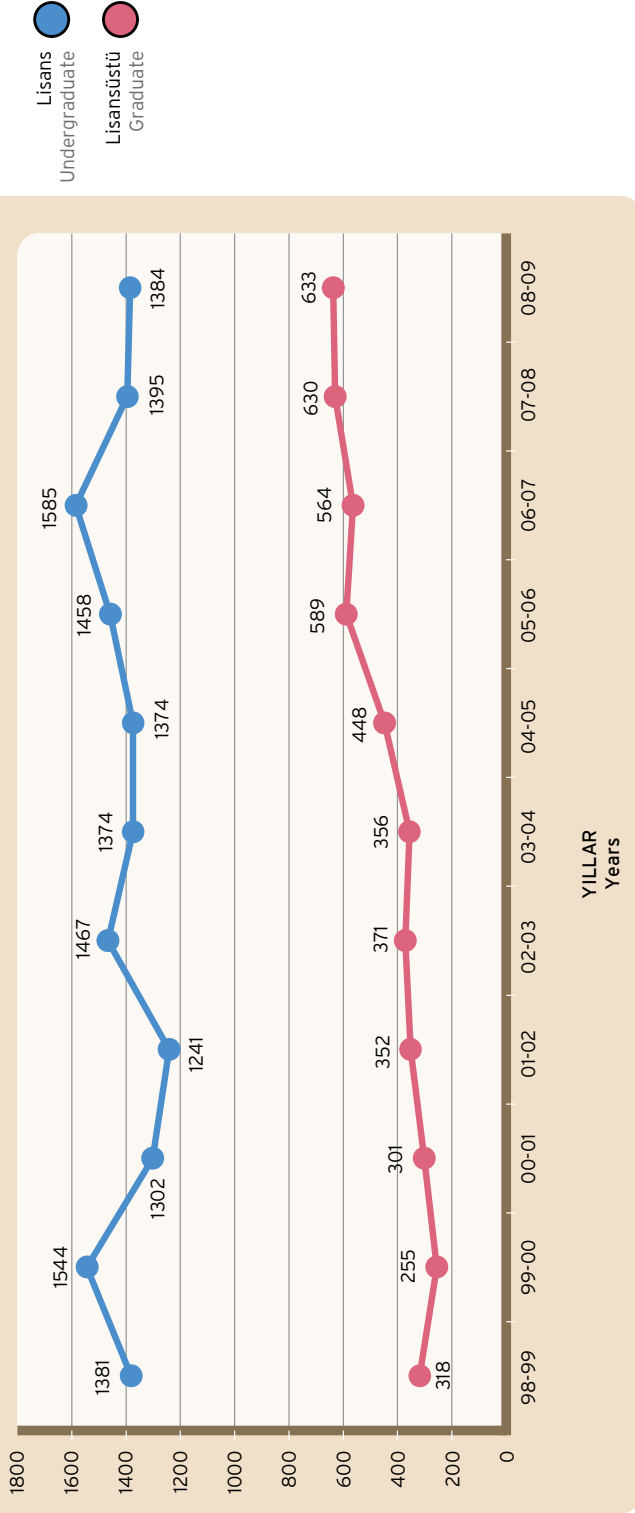
BİRİMLER BAZINDA YILLARA GÖRE YÜKSEKLİSANS VE DOKTORA MEZUNLARI
Degrees Awarded in Graduate Institutes

| | 1999-00 | | 2000-01 | | 2001-02 | | 2002-03 | | 2003-04 | | 2004-05 | | 2005-06 | | 2006-07 | | 2007-08 | | 2008-09 | |
|--|--------------|-------|--------------|-------|--------------|-------|--------------|-------|--------------|-------|--------------|-------|--------------|-------|--------------|-------|--------------|-------|--------------|-------|
| | M.S. M.A. | Ph.D. | M.S. M.A. | Ph.D. | M.S. M.A. | Ph.D. | M.S. M.A. | Ph.D. | M.S. M.A. | Ph.D. | M.S. M.A. | Ph.D. | M.S. M.A. | Ph.D. | M.S. M.A. | Ph.D. | M.S. M.A. | Ph.D. | M.S. M.A. | Ph.D. |
| Atatürk İik. ve İnk. Tar. Enst Atatürk Inst. for Modern Turkish History | 5 | 3 | 5 | 2 | 7 | 2 | 14 | 1 | 14 | 4 | 18 | 3 | 17 | 1 | 22 | 1 | 23 | 4 | 17 | 1 |
| Biyoimedikal Müh. Enst. Inst. of Biomedical Eng. | 14 | 1 | 9 | 1 | 18 | 1 | 16 | 2 | 16 | - | 8 | 1 | 33 | 1 | 24 | 2 | 22 | 5 | 19 | 4 |
| Çevre Bilimleri Enstitüsü Inst. of Environmental Sciences | 10 | 3 | 19 | - | 14 | 1 | 13 | 5 | 8 | 2 | 14 | 4 | 8 | 5 | 15 | 1 | 5 | 4 | 11 | 6 |
| Fen Bilimleri Enstitüsü Grad. Stu. in. Sci. & Eng. | 110 | 11 | 135 | 11 | 151 | 19 | 178 | 31 | 175 | 17 | 217 | 15 | 247 | 16 | 227 | 23 | 252 | 39 | 291 | 23 |
| Kandilli Rasathanesi ve Deprem Araştırma Enst. Kandilli Observation Earthquake Research Inst. | 2 | 1 | 7 | 3 | 7 | 6 | 8 | - | 6 | 1 | 7 | - | 12 | 1 | 11 | - | 5 | 3 | 6 | 2 |
| Sosyal Bilimler Enstitüsü Grad. Stu. in. Soc. Sci. | 90 | 5 | 100 | 11 | 108 | 18 | 97 | 6 | 98 | 15 | 153 | 8 | 236 | 12 | 229 | 9 | 253 | 15 | 237 | 16 |
| TOPLAM TOTAL | 231 | 24 | 275 | 26 | 305 | 47 | 326 | 45 | 317 | 39 | 417 | 31 | 553 | 36 | 528 | 36 | 560 | 70 | 581 | 52 |

M.S./M.A. : Yüksek Lisans (Master's Degree)
Ph.D : Doktora (Doctor of Philosophy Degree)

1999-2009 AKADEMİK YILLARINDA MEZUN OLAN ÖĞRENCİ SAYILARI
Number of Degrees Awarded, 1999-2009

Şekil 6



Tablo 18

LİSANSÜSTÜ PROGRAMLARINDA YILLARA GÖRE YÜKSEKLİSANS VE DOKTORA MEZUNLARI
Advanced Degrees Awarded by Academic Programs

| | 2002-2003 | | 2003-2004 | | 2004-2005 | | 2005-2006 | | 2006-2007 | | 2007-2008 | | 2008-09 | | |
|---|---|-------|--------------|-------|--------------|-------|--------------|-------|--------------|-------|--------------|-------|--------------|-------|---|
| | M.S. M.A. | Ph.D. | M.S. M.A. | Ph.D. | M.S. M.A. | Ph.D. | M.S. M.A. | Ph.D. | M.S. M.A. | Ph.D. | M.S. M.A. | Ph.D. | M.S. M.A. | Ph.D. | |
| Atatürk İlkeleri ve İnkılap Tarihi Enstitüsü Atatürk Inst. for Modern Turkish History | 14 | 1 | 14 | 4 | 18 | 3 | 17 | 1 | 22 | 1 | 23 | 4 | 17 | 1 | |
| Biyomedikal Mühendisliği Enstitüsü Institute of Biomedical Engineering | 16 | 2 | 16 | - | 8 | 1 | 33 | 1 | 24 | 2 | 22 | 5 | 19 | 4 | |
| Çevre Bilimleri Enstitüsü Institute of Environmental Sciences | 13 | 5 | 8 | 2 | 14 | 4 | 8 | 5 | 15 | 1 | 5 | 4 | 11 | 6 | |
| KRDAE KOERI | Deprem Mühendisliği Earthquake Engineering | 6 | - | 6 | 1 | 4 | - | 3 | - | 5 | - | 3 | 3 | 2 | 2 |
| | Jeodezi Geodesy | - | - | - | - | - | - | 1 | - | 5 | - | - | - | 3 | - |
| | Jeofizik Geophysics | 2 | - | - | - | 3 | - | 8 | 1 | 1 | - | 2 | - | 1 | - |
| | TOPLAM TOTAL | 8 | - | 6 | 1 | 7 | - | 12 | 1 | 11 | - | 5 | 3 | 6 | 2 |
| FEN BİLİMLERİ ENSTİTÜSÜ INST. FOR GRAD. STUD. IN SCI. AND ENG. | Bilgisayar Mühendisliği Computer Engineering | 17 | - | 19 | 3 | 25 | 1 | 25 | 1 | 26 | 5 | 28 | - | 24 | 6 |
| | Elektrik- Elektronik Mühendisliği Electrical and Electronic Engineering | 17 | 2 | 17 | 2 | 15 | 1 | 10 | 1 | 21 | 3 | 19 | 7 | 20 | 2 |
| | Endüstri Mühendisliği Industrial Engineering | 24 | 5 | 20 | 1 | 22 | 1 | 22 | - | 26 | 2 | 15 | 4 | 22 | 2 |
| | Finans Mühendisliği Financial Engineering | - | - | 20 | - | 21 | - | 28 | - | 15 | - | 30 | - | 35 | - |
| | Fizik Physics | 2 | 6 | 6 | 2 | 3 | 3 | 12 | 6 | 5 | 2 | 9 | 1 | 12 | 4 |
| | Hesaplamalı Bilim ve Mühendislik Software Engineering | - | - | - | - | - | - | 2 | - | - | - | 1 | - | 1 | - |
| | İnşaat Mühendisliği Civil Engineering | 33 | 6 | 27 | 5 | 17 | 2 | 17 | 2 | 13 | 7 | 12 | 8 | 12 | - |

LİSANSÜSTÜ PROGRAMLARINDA YILLARA GÖRE YÜKSEKLİSANS VE DOKTORA MEZUNLARI
Advanced Degrees Awarded by Academic Programs

| | | 2002-2003 | | 2003-2004 | | 2004-2005 | | 2005-2006 | | 2006-2007 | | 2007-2008 | | 2008-2009 | |
|--|--|--------------|-------|--------------|-------|--------------|-------|--------------|-------|--------------|-------|--------------|-------|--------------|-------|
| | | M.S. M.A. | Ph.D. | M.S. M.A. | Ph.D. | M.S. M.A. | Ph.D. | M.S. M.A. | Ph.D. | M.S. M.A. | Ph.D. | M.S. M.A. | Ph.D. | M.S. M.A. | Ph.D. |
| FEN BİLİMLERİ ENSTİTÜSÜ INSTITUTE FOR GRADUATE STUDIES IN SCIENCE AND ENGINEERING | Kımya Chemistry | 5 | 4 | 6 | 3 | 6 | 3 | 11 | 1 | 13 | - | 10 | 4 | 11 | 3 |
| | Kımya Mühendisliği Chemical Engineering | 12 | 3 | 12 | - | 15 | 1 | 12 | 1 | 12 | 2 | 23 | 4 | 25 | 1 |
| | Makina Mühendisliği Mechanical Engineering | 17 | 1 | 6 | 1 | 14 | - | 14 | 1 | 18 | 2 | 11 | 5 | 13 | 3 |
| | Matematik Mathematics | 4 | - | - | - | 7 | - | 3 | - | 5 | - | 3 | - | 8 | - |
| | Moleküler Biyoloji ve Genetik Molecular Biology and Genetics | 2 | 4 | 1 | - | 5 | 3 | 10 | 3 | 4 | - | 5 | 3 | 9 | 2 |
| | Müh. ve Tekn. Yön. II. Öğr. Eng. and Tech. Man. II. Prog. | 28 | - | 29 | - | 33 | - | 34 | - | 31 | - | 40 | - | 45 | - |
| | Nükleer Mühendisliği Nuclear Engineering | - | - | - | - | - | - | - | - | - | - | - | - | - | - |
| | Orta Öğretim Fen ve Matematik Alanları Eğt. Sec. Sch. Sci. & Mat. Edu. | 4 | - | 3 | - | 7 | - | 2 | - | 4 | - | 2 | - | 2 | - |
| | Otomotiv Mühendisliği Automotive Engineering | - | - | - | - | - | - | 20 | - | 10 | - | 9 | - | 16 | - |
| | Sistem ve Kontrol Mühendisliği System and Control Engineering | 13 | - | 9 | - | 13 | - | 14 | - | 8 | - | 7 | - | 9 | - |
| | Tıbbi Sistemler ve Bilişim Medical System and Informatics | - | - | - | - | - | - | - | - | 6 | - | 1 | - | 4 | - |
| | Yazılım Mühendisliği Software Engineering | - | - | - | - | 14 | - | 11 | - | 10 | - | 27 | - | 23 | - |
| TOPLAM TOTAL | 178 | 31 | 175 | 17 | 217 | 15 | 247 | 16 | 227 | 23 | 252 | 39 | 291 | 23 | |

Tablo 18 (Dev./Cont.)

LİSANSÜSTÜ PROGRAMLARINDA YILLARA GÖRE YÜKSEKLİSANS VE DOKTORA MEZUNLARI
Advanced Degrees Awarded by Academic Programs

| | 2002-2003 | | 2003-2004 | | 2004-2005 | | 2005-2006 | | 2006-2007 | | 2007-2008 | | 2008-2009 | | |
|--|--|-------|--------------|-------|--------------|-------|--------------|-------|--------------|-------|--------------|-------|--------------|-------|----|
| | M.S. M.A. | Ph.D. | M.S. M.A. | Ph.D. | M.S. M.A. | Ph.D. | M.S. M.A. | Ph.D. | M.S. M.A. | Ph.D. | M.S. M.A. | Ph.D. | M.S. M.A. | Ph.D. | |
| SOSYAL BİLİMLER ENSTİTÜSÜ INSTITUTE OF SOCIAL SCIENCES | Avrupa Çalışmaları II. Öğretim European Studies | - | - | - | - | - | 17 | - | 22 | - | 17 | - | 6 | - | |
| | Batı Dilleri ve Edebiyatları Western Language and Literature | - | 1 | 5 | - | - | 4 | - | - | - | 7 | 3 | 1 | - | |
| | Bilişsel Bilim Cognitive Sciences | - | - | - | - | 1 | - | 1 | - | 1 | - | 3 | - | 2 | - |
| | Çeviribilim Translation and Interpreting Studies | 2 | - | 3 | - | 3 | - | 3 | 1 | 2 | - | - | 1 | - | - |
| | Dilbilim Linguistics | 2 | - | 2 | 1 | 5 | - | 5 | - | 1 | 2 | - | - | 5 | - |
| | Eğitim Bilimleri Educational Sciences | 7 | - | 1 | 1 | 2 | - | 11 | - | 11 | - | 7 | - | 8 | - |
| | Ekonomi Economics | 10 | - | 17 | 1 | 13 | - | 16 | - | 13 | - | 12 | 1 | 9 | - |
| | Ekonomi ve Finans Economics and Finance | - | - | - | - | - | - | 32 | - | 34 | - | 39 | - | 42 | - |
| | Eleştiri ve Kültür Araştırmaları Criticism and Culture | - | - | - | - | 1 | - | 3 | - | 2 | - | 1 | - | 1 | - |
| | Felsefe Philosophy | 7 | 1 | 6 | - | 12 | - | 3 | 1 | 10 | - | 6 | 3 | 7 | 1 |
| | İşletme Business Administration | 23 | 4 | 19 | 9 | 18 | 4 | 29 | 7 | 22 | 4 | 30 | 4 | 14 | 13 |
| | İşletme II. Öğretim MBA II. Prog. | - | - | - | - | 53 | - | 46 | - | 48 | - | 51 | - | 48 | - |
| | İşletme Bilişim Sistemleri II. Öğr. Business Information Systems II. Prog. | - | - | - | - | - | - | 9 | - | 7 | - | 16 | - | 35 | - |
| | Konferans Çevirmenliği Conference Interpreting | - | - | - | - | - | - | - | - | 1 | - | 2 | - | 4 | - |

Tablo 18 (Dev./Cont.)

LİSANSÜSTÜ PROGRAMLARINDA YILLARA GÖRE YÜKSEKLİSANS VE DOKTORA MEZUNLARI
Advanced Degrees Awarded by Academic Programs

| | 2002-2003 | | 2003-2004 | | 2004-2005 | | 2005-2006 | | 2006-2007 | | 2007-2008 | | 2008-09 | |
|---|--------------|-------|--------------|-------|--------------|-------|--------------|-------|--------------|-------|--------------|-------|--------------|-------|
| | M.S. M.A. | Ph.D. | M.S. M.A. | Ph.D. | M.S. M.A. | Ph.D. | M.S. M.A. | Ph.D. | M.S. M.A. | Ph.D. | M.S. M.A. | Ph.D. | M.S. M.A. | Ph.D. |
| Psikoloji Psychology | 16 | - | 13 | - | 10 | - | 9 | - | 8 | - | 11 | - | 9 | - |
| Rehberlik ve Psikolojik Danışmanlık Guidance and Psychological Counseling | - | - | - | - | - | - | - | - | - | - | 4 | - | 6 | - |
| Siyaset Bilimi ve Uluslararası İlişkiler Political Science & International Relation | 4 | - | 8 | 2 | 12 | 2 | 7 | 1 | 13 | 1 | 6 | 2 | 4 | - |
| Sosyoloji Sociology | 3 | - | 3 | - | 8 | - | 8 | - | 7 | - | 10 | - | 8 | - |
| Tarih History | 18 | - | 9 | 1 | 10 | 1 | 12 | 1 | 10 | 1 | 12 | 1 | 8 | 2 |
| Türk Dili ve Edebiyatı Turkish Language and Literature | 4 | - | 8 | - | 4 | - | 4 | - | 2 | 1 | 5 | - | 1 | - |
| Uluslararası Ticaret Yönetimi International Trade Management | - | - | - | - | - | - | - | - | - | - | 1 | - | 2 | - |
| Yabancı Diller Eğitimi Foreign Language Education | 1 | - | 4 | - | 1 | 1 | 8 | 1 | 9 | - | - | - | 4 | - |
| Yazılı Çeviri Translation | - | - | - | - | - | - | - | - | - | - | 7 | - | 1 | - |
| Yönetim Bilişim Sistemleri Management Information Sciences | - | - | - | - | - | - | 9 | - | 6 | - | 6 | - | 12 | - |
| TOPLAM TOTAL | 97 | 6 | 98 | 15 | 153 | 8 | 236 | 12 | 229 | 9 | 253 | 15 | 237 | 16 |

LİSANS VE ÖNLİSANS PROGRAMLARINDA 2007-2008 AKADEMİK YILI MEZUNLARININ DÖNEM
CİNSİNDEN ORTALAMA ÖĞRENİM SÜRELERİ
Average Number of Semesters to Graduation for BS & BA Students by 2007-2008 Academic Year

EĞİTİM FAKÜLTESİ
Faculty of Education

1- BİLGİSAYAR VE ÖĞRETİM TEKNOLOJİLERİ EĞİTİMİ

Computer Education and Educational Technology

Yeni Kayıt / New Enrollment: 37 (08/09)

Mezun / Graduate: 28

Bölüm Ortalaması / Department Average

İzinler Hariç (excluding leave of absence) : **8.79** / **İzinler Dahil** (including leave of absence) : **8.79**

2- FİZİK ÖĞRETMENLİĞİ

Department of Physics Education

Yeni Kayıt / New Enrollment: 35 (08/09)

Mezun / Graduate: 22

Bölüm Ortalaması / Department Average

İzinler Hariç (excluding leave of absence) : **11.05** / **İzinler Dahil** (including leave of absence) : **11.05**

3- İLKÖĞRETİM FEN BİLGİSİ ÖĞRETMENLİĞİ

Science Education

Yeni Kayıt / New Enrollment: 36 (08/09)

Mezun / Graduate: 14

Bölüm Ortalaması / Department Average

İzinler Hariç (excluding leave of absence) : **8.17** / **İzinler Dahil** (including leave of absence) : **8.17**

3- İLKÖĞRETİM MATEMATİK ÖĞRETMENLİĞİ

Mathematics Education

Yeni Kayıt / New Enrollment: 36 (08/09)

Mezun / Graduate: 24

Bölüm Ortalaması / Department Average

İzinler Hariç (excluding leave of absence) : **8.03** / **İzinler Dahil** (including leave of absence) : **8.03**

4- İLKÖĞRETİM OKUL ÖNCESİ ÖĞRETMENLİĞİ

Preschool Education

Yeni Kayıt / New Enrollment: 34 (08/09)

Mezun / Graduate: 16

Bölüm Ortalaması / Department Average

İzinler Hariç (excluding leave of absence) : **8.60** / **İzinler Dahil** (including leave of absence) : **8.60**

5- İNGİLİZCE ÖĞRETMENLİĞİ

Department of English Education

Yeni Kayıt / New Enrollment: 68 (08/09)

Mezun / Graduate: 63

Bölüm Ortalaması / Department Average

İzinler Hariç (excluding leave of absence) : **11.30** / **İzinler Dahil** (including leave of absence) : **11.38**

LİSANS VE ÖNLİSANS PROGRAMLARINDA 2007-2008 AKADEMİK YILI MEZUNLARININ DÖNEM
CİNSİNDEN ORTALAMA ÖĞRENİM SÜRELERİ
Average Number of Semesters to Graduation for BS & BA Students by 2007-2008 Academic Year

6- KİMYA ÖĞRETMENLİĞİ

Department of Chemistry Education

Yeni Kayıt / New Enrollment: 34 (08/09)

Mezun / Graduate: 18

Bölüm Ortalaması / Department Average

İzinler Hariç (excluding leave of absence) : **10.72** / **İzinler Dahil** (including leave of absence) : **10.72**

7- MATEMATİK ÖĞRETMENLİĞİ

Department of Mathematical Education

Yeni Kayıt / New Enrollment: 39 (08/09)

Mezun / Graduate: 25

Bölüm Ortalaması / Department Average

İzinler Hariç (excluding leave of absence) : **9.65** / **İzinler Dahil** (including leave of absence) : **9.65**

8- REHBERLİK VE PSİKOLOJİK DANIŞMANLIK

Guidance and Psychological Counseling

Yeni Kayıt / New Enrollment: 52 (08/09)

Mezun / Graduate: 39

Bölüm Ortalaması / Department Average

İzinler Hariç (excluding leave of absence) : **8.50** / **İzinler Dahil** (including leave of absence) : **8.69**

Eğitim Fakültesi Ortalaması / Faculty of Education Average

İzinler Hariç (excluding leave of absence) : **9.42** / **İzinler Dahil** (including leave of absence) : **9.45**

FEN-EDEBİYAT FAKÜLTESİ

Faculty of Arts and Sciences

1- BATI DİLLERİ VE EDEBİYATLARI

Western Language and Literature

Yeni Kayıt / New Enrollment: 38 (08/09)

Mezun / Graduate: 37

Bölüm Ortalaması / Department Average

İzinler Hariç (excluding leave of absence) : **8.61** / **İzinler Dahil** (including leave of absence) : **8.61**

2- ÇEVİRİBİLİM

Department of Translation and Interpretation

Yeni Kayıt / New Enrollment: 47 (08/09)

Mezun / Graduate: 34

Bölüm Ortalaması / Department Average

İzinler Hariç (excluding leave of absence) : **10.69** / **İzinler Dahil** (including leave of absence) : **10.71**

3- FELSEFE

Philosophy

Yeni Kayıt / New Enrollment: 34 (08/09)

Mezun / Graduate: 19

Bölüm Ortalaması / Department Average

İzinler Hariç (excluding leave of absence) : **8.72** / **İzinler Dahil** (including leave of absence) : **8.78**

LİSANS VE ÖNLİSANS PROGRAMLARINDA 2007-2008 AKADEMİK YILI MEZUNLARININ DÖNEM
CİNSİNDEN ORTALAMA ÖĞRENİM SÜRELERİ
Average Number of Semesters to Graduation for BS & BA Students by 2007-2008 Academic Year

4- FİZİK

Physics

Yeni Kayıt / New Enrollment: 38 (08/09)

Mezun / Graduate: 29

Bölüm Ortalaması / Department Average

İzinler Hariç (excluding leave of absence) : **11.44** / **İzinler Dahil** (including leave of absence) : **11.44**

5- KİMYA

Chemistry

Yeni Kayıt / New Enrollment: 36 (08/09)

Mezun / Graduate: 33

Bölüm Ortalaması / Department Average

İzinler Hariç (excluding leave of absence) : **8.65** / **İzinler Dahil** (including leave of absence) : **8.68**

6- MATEMATİK

Mathematics

Yeni Kayıt / New Enrollment: 50 (08/09)

Mezun / Graduate: 39

Bölüm Ortalaması / Department Average

İzinler Hariç (excluding leave of absence) : **9.20** / **İzinler Dahil** (including leave of absence) : **9.20**

7- MOLEKÜLER BİYOLOJİ VE GENETİK

Molecular Biology and Genetics

Yeni Kayıt / New Enrollment: 36 (08/09)

Mezun / Graduate: 34

Bölüm Ortalaması / Department Average

İzinler Hariç (excluding leave of absence) : **8.38** / **İzinler Dahil** (including leave of absence) : **8.42**

8- PSİKOLOJİ

Psychology

Yeni Kayıt / New Enrollment: 47 (08/09)

Mezun / Graduate: 37

Bölüm Ortalaması / Department Average

İzinler Hariç (excluding leave of absence) : **8.95** / **İzinler Dahil** (including leave of absence) : **8.95**

9- SOSYOLOJİ

Sociology

Yeni Kayıt / New Enrollment: 46 (08/09)

Mezun / Graduate: 32

Bölüm Ortalaması / Department Average

İzinler Hariç (excluding leave of absence) : **8.45** / **İzinler Dahil** (including leave of absence) : **8.65**

LİSANS VE ÖNLİSANS PROGRAMLARINDA 2007-2008 AKADEMİK YILI MEZUNLARININ DÖNEM
CİNSİNDEN ORTALAMA ÖĞRENİM SÜRELERİ
Average Number of Semesters to Graduation for BS & BA Students by 2007-2008 Academic Year

10- TARİH

History

Yeni Kayıt / New Enrollment: 49 (08/09)**Mezun / Graduate:** 23**Bölüm Ortalaması / Department Average****İzinler Hariç** (excluding leave of absence) : **12.90** / **İzinler Dahil** (including leave of absence) : **13.00****11- TÜRK DİLİ VE EDEBİYATI**

Turkish Language and Literature

Yeni Kayıt / New Enrollment: 46 (08/09)**Mezun / Graduate:** 30**Bölüm Ortalaması / Department Average****İzinler Hariç** (excluding leave of absence) : **8.20** / **İzinler Dahil** (including leave of absence) : **8.20****Fen-Edebiyat Fakültesi Ortalaması / Faculty of Arts and Sciences Average****İzinler Hariç** (excluding leave of absence) : **9.47** / **İzinler Dahil** (including leave of absence) : **9.51****İKTİSADİ VE İDARİ BİLİMLER FAKÜLTESİ**

Faculty of Economics and Administrative Sciences

1- EKONOMİ

Economics

Yeni Kayıt / New Enrollment: 110 (08/09)**Mezun / Graduate:** 95**Bölüm Ortalaması / Department Average****İzinler Hariç** (excluding leave of absence) : **8.23** / **İzinler Dahil** (including leave of absence) : **8.41****2- İŞLETME**

Business Administration

Yeni Kayıt / New Enrollment: 107 (08/09)**Mezun / Graduate:** 113**Bölüm Ortalaması / Department Average****İzinler Hariç** (excluding leave of absence) : **8.02** / **İzinler Dahil** (including leave of absence) : **8.19****3- SİYASET BİLİMİ VE ULUSLARARASI İLİŞKİLER**

Political Science & International Relations

Yeni Kayıt / New Enrollment: 86 (08/09)**Mezun / Graduate:** 87**Bölüm Ortalaması / Department Average****İzinler Hariç** (excluding leave of absence) : **11.36** / **İzinler Dahil** (including leave of absence) : **11.42****İktisadi ve İdari Bilimler Fakültesi Ortalaması / Fac. of Economics and Adm. Sci. Average****İzinler Hariç** (excluding leave of absence) : **9.20** / **İzinler Dahil** (including leave of absence) : **9.34**

LİSANS VE ÖNLİSANS PROGRAMLARINDA 2007-2008 AKADEMİK YILI MEZUNLARININ DÖNEM
CİNSİNDEN ORTALAMA ÖĞRENİM SÜRELERİ
Average Number of Semesters to Graduation for BS & BA Students by 2007-2008 Academic Year

MÜHENDİSLİK FAKÜLTESİ
Faculty of Engineering

1- BİLGİSAYAR MÜHENDİSLİĞİ
Computer Engineering

Yeni Kayıt / New Enrollment: 59 (08/09)

Mezun / Graduate: 53

Bölüm Ortalaması / Department Average

İzinler Hariç (excluding leave of absence) : **8.98** / **İzinler Dahil** (including leave of absence) : **9.02**

2- ELEKTRİK-ELEKTRONİK MÜHENDİSLİĞİ
Electrical and Electronic Engineering

Yeni Kayıt / New Enrollment: 58 (08/09)

Mezun / Graduate: 64

Bölüm Ortalaması / Department Average

İzinler Hariç (excluding leave of absence) : **8.86** / **İzinler Dahil** (including leave of absence) : **8.86**

3- ENDÜSTRİ MÜHENDİSLİĞİ
Industrial Engineering

Yeni Kayıt / New Enrollment: 59 (08/09)

Mezun / Graduate: 56

Bölüm Ortalaması / Department Average

İzinler Hariç (excluding leave of absence) : **9.21** / **İzinler Dahil** (including leave of absence) : **9.36**

4- İNŞAAT MÜHENDİSLİĞİ
Civil Engineering

Yeni Kayıt / New Enrollment: 60 (08/09)

Mezun / Graduate: 54

Bölüm Ortalaması / Department Average

İzinler Hariç (excluding leave of absence) : **8.60** / **İzinler Dahil** (including leave of absence) : **8.60**

5- KİMYA MÜHENDİSLİĞİ
Chemical Engineering

Yeni Kayıt / New Enrollment: 56 (08/09)

Mezun / Graduate: 48

Bölüm Ortalaması / Department Average

İzinler Hariç (excluding leave of absence) : **9.62** / **İzinler Dahil** (including leave of absence) : **9.68**

6- MAKİNA MÜHENDİSLİĞİ
Mechanical Engineering

Yeni Kayıt / New Enrollment: 56 (08/09)

Mezun / Graduate: 59

Bölüm Ortalaması / Department Average

İzinler Hariç (excluding leave of absence) : **8.07** / **İzinler Dahil** (including leave of absence) : **8.16**

Mühendislik Fakültesi Ortalaması / Faculty of Engineering Average

İzinler Hariç (excluding leave of absence) : **8.89** / **İzinler Dahil** (including leave of absence) : **8.95**

LİSANS VE ÖNLİSANS PROGRAMLARINDA 2007-2008 AKADEMİK YILI MEZUNLARININ DÖNEM
ÇİNSİNDEN ORTALAMA ÖĞRENİM SÜRELERİ
Average Number of Semesters to Graduation for BS & BA Students by 2007-2008 Academic Year

UYGULAMALI BİLİMLER YÜKSEKOKULU

The School of Applied Disciplines

1- TURİZM İŞLETMECİLİĞİ

Department of Tourism Administration

Yeni Kayıt / New Enrollment: 56 (08/09)

Mezun / Graduate: 38

Bölüm Ortalaması / Department Average

İzinler Hariç (excluding leave of absence) : 8.16 / İzinler Dahil (including leave of absence) : 8.32

2- ULUSLARARASI TİCARET

Department of International Trade

Yeni Kayıt / New Enrollment: 61 (08/09)

Mezun / Graduate: 63

Bölüm Ortalaması / Department Average

İzinler Hariç (excluding leave of absence) : 8.15 / İzinler Dahil (including leave of absence) : 8.29

3- YÖNETİM BİLİŞİM SİSTEMLERİ

Department of Management Information Systems

Yeni Kayıt / New Enrollment: 58 (08/09)

Mezun / Graduate: 37

Bölüm Ortalaması / Department Average

İzinler Hariç (excluding leave of absence) : 8.01 / İzinler Dahil (including leave of absence) : 8.01

Yüksekokul Ortalaması / High School Average

İzinler Hariç (excluding leave of absence) : 8.11 / İzinler Dahil (including leave of absence) : 8.21

OTELCİLİK MESLEK YÜKSEKOKULU

Vocational School of Hotel Management

1- TURİZM İŞLETMECİLİĞİ II. ÖĞRETİM

Tourism Administration Secondary Program

Yeni Kayıt / New Enrollment: - (08/09)

Mezun / Graduate: 49

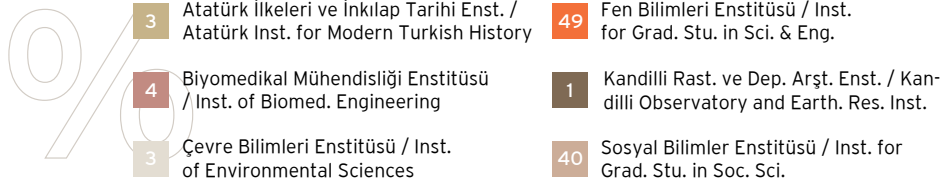
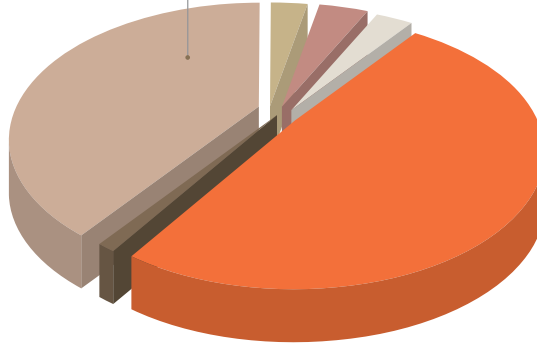
Bölüm Ortalaması / Department Average

İzinler Hariç (excluding leave of absence) : 4.22 / İzinler Dahil (including leave of absence) : 4.35

2008-2009 AKADEMİK YILI LİSANSÜSTÜ MEZUN ÖĞRENCİ SAYISININ BİRİMLER BAZINDA YÜZDE DAĞILIMI

Percentage Distribution of Graduate Students by Institutes, 2008-2009

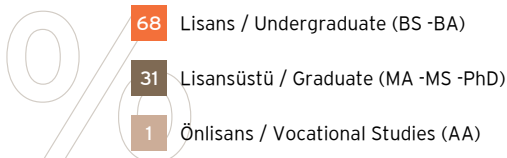
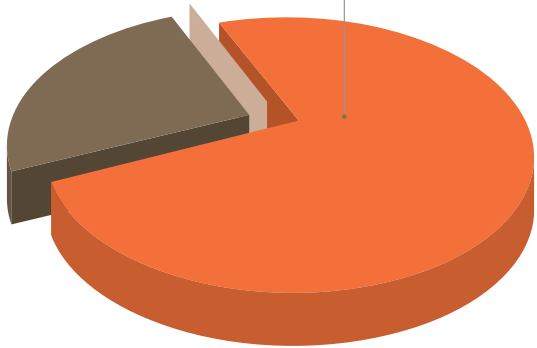
Şekil 7



2008-2009 AKADEMİK YILI TOPLAM MEZUN SAYISININ YÜZDE DAĞILIMI

Percentage Distribution of Degrees Awarded, 2008-2009

Şekil 8



YILLARA GÖRE BÖLÜM BAZINDA ÇAP MEZUNLARI
Degrees Awarded in Double-Major Programs

| | 2001-02 | 2002-03 | 2003-04 | 2004-05 | 2005-06 | 2006-07 | 2007-08 | 2008-09 |
|--|---------|---------|---------|---------|---------|---------|---------|---------|
| Elektrik-Elektronik Mühendisliği Electrical & Electronic Engineering | 2 | 1 | 3 | 1 | 2 | 2 | 2 | 2 |
| Fizik Physics | | | | | | | | |
| Elektrik-Elektronik Mühendisliği Electrical & Electronic Engineering | - | 2 | - | 2 | 1 | - | 2 | 2 |
| Matematik Mathematics | | | | | | | | |
| Elektrik-Elektronik Mühendisliği Electrical & Electronic Engineering | - | - | 1 | 1 | - | 2 | - | - |
| Bilgisayar Mühendisliği Computer Engineering | | | | | | | | |
| Bilgisayar Mühendisliği Computer Engineering | - | 1 | - | - | - | - | - | - |
| Fizik Physics | | | | | | | | |
| Bilgisayar Mühendisliği Computer Engineering | 1 | 2 | - | 1 | - | - | - | - |
| Matematik Mathematics | | | | | | | | |
| Endüstri Mühendisliği Industrial Engineering | 1 | - | 1 | 3 | 1 | 2 | 1 | - |
| Matematik Mathematics | | | | | | | | |
| Kimya Mühendisliği Chemical Engineering | - | - | - | 1 | - | - | - | - |
| Kimya Chemistry | | | | | | | | |
| Makina Mühendisliği Mechanical Engineering | - | - | 1 | - | - | - | - | - |
| Matematik Mathematics | | | | | | | | |
| Endüstri Mühendisliği Industrial Engineering | - | - | - | - | 1 | - | 1 | 1 |
| Makina Mühendisliği Mechanical Engineering | | | | | | | | |
| Endüstri Mühendisliği Industrial Engineering | 2 | - | 1 | - | - | - | - | 1 |
| Bilgisayar Mühendisliği Computer Engineering | | | | | | | | |
| Endüstri Mühendisliği Industrial Engineering | 1 | - | 1 | 1 | - | - | - | 1 |
| Kimya Mühendisliği Chemical Engineering | | | | | | | | |
| İnşaat Mühendisliği Civil Engineering | - | - | 1 | 3 | 1 | 3 | - | - |
| Endüstri Mühendisliği Industrial Engineering | | | | | | | | |

Tablo 20 (Dev./Cont.)

YILLARA GÖRE BÖLÜM BAZINDA ÇAP MEZUNLARI
Degrees Awarded in Double-Major Programs

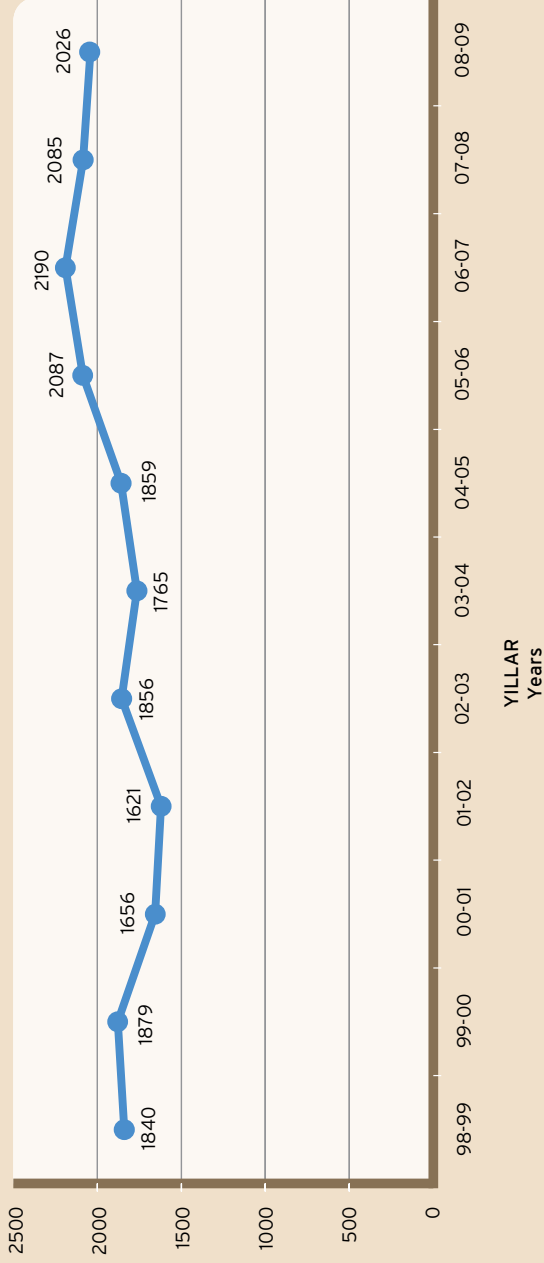
| | 2001-02 | 2002-03 | 2003-04 | 2004-05 | 2005-06 | 2006-07 | 2007-08 | 2008-09 |
|--|---------|---------|---------|---------|---------|---------|---------|---------|
| Siyaset Bilimi ve Uluslararası İlişk. Political Science & International Relation | - | - | 3 | 3 | - | 1 | - | 2 |
| Ekonomi Economics | - | - | - | - | - | - | - | - |
| Siyaset Bilimi ve Uluslararası İlişk. Political Science & International Relation | - | - | - | 6 | 1 | 1 | 3 | 3 |
| İşletme Business Administration | - | - | - | - | - | - | - | - |
| Siyaset Bilimi ve Uluslararası İlişk. Political Science & International Relation | - | - | - | 4 | 4 | 4 | 1 | 3 |
| Tarih History | - | - | - | - | - | - | - | - |
| Siyaset Bilimi ve Uluslararası İlişk. Political Science & International Relation | 8 | 3 | 6 | 8 | 7 | 4 | 7 | 2 |
| Sosyoloji Sociology | - | - | - | - | - | - | - | - |
| Siyaset Bilimi ve Uluslararası İlişk. Political Science & International Relation | - | - | - | 1 | 2 | 2 | - | - |
| Psikoloji Psychology | - | - | - | - | - | - | - | - |
| Siyaset Bilimi ve Uluslararası İlişk. Political Science & International Relation | - | - | 1 | 1 | 1 | 2 | 1 | 1 |
| Felsefe Philosophy | - | - | - | - | - | - | - | - |
| Rehberlik ve Psikolojik Danışmanlık Guidance and Psychological Counseling | 2 | 3 | - | 1 | 3 | - | 1 | - |
| Psikoloji Psychology | - | - | - | - | - | - | - | - |
| Batı Dilleri ve Edebiyatları Western Language & Literature | - | - | - | 1 | - | 2 | - | 3 |
| Felsefe Philosophy | - | - | - | - | - | - | - | - |
| Tarih History | - | - | - | 1 | - | - | - | - |
| Psikoloji Psychology | - | - | - | - | - | - | - | - |
| Ekonomi Economics | - | - | - | - | - | 2 | - | - |
| Felsefe Philosophy | - | - | - | - | - | - | - | - |
| Ekonomi Economics | 1 | - | 1 | - | - | - | 3 | 1 |
| Sosyoloji Sociology | - | - | - | - | - | - | - | - |
| Ekonomi Economics | - | - | 3 | 1 | 5 | 2 | 1 | 1 |
| Matematik Mathematics | - | - | - | - | - | - | - | - |

YILLARA GÖRE BÖLÜM BAZINDA ÇAP MEZUNLARI
Degrees Awarded in Double-Major Programs

| | 2001-02 | 2002-03 | 2003-04 | 2004-05 | 2005-06 | 2006-07 | 2007-08 | 2008-09 |
|--|---------|---------|---------|---------|---------|---------|---------|---------|
| Felsefe Philosophy | - | - | - | - | 2 | - | - | - |
| Psikoloji Psychology | - | - | - | - | - | - | - | - |
| Felsefe Philosophy | 1 | 2 | 1 | 1 | 3 | 1 | - | 3 |
| Sosyoloji Sociology | - | - | - | - | - | - | - | - |
| Tarih History | - | 1 | - | - | - | - | - | - |
| Siyaset Bilimi ve Uluslararası İlişk. Political Science & International Relation | - | - | - | - | - | - | - | - |
| Matematik Mathematics | - | - | - | - | 1 | - | - | - |
| Felsefe Philosophy | - | - | - | - | - | - | - | - |
| Rehberlik ve Psikolojik Danışmanlık Guidance and Psychological Counseling | - | - | - | 4 | 5 | 6 | 4 | 3 |
| Okulöncesi Öğretmenliği Pre School Education | - | - | - | - | - | - | - | - |
| Turizm İşletmeciliği Tourism Administration | - | - | - | 1 | 2 | 2 | - | 4 |
| Yönetim Bilişim Sistemleri Management Information Systems | - | - | - | - | - | - | - | - |
| Matematik Mathematics | - | - | - | - | - | - | 1 | - |
| İnşaat Mühendisliği Civil Engineering | - | - | - | - | - | - | - | - |
| Fizik Physics | - | - | - | - | - | - | - | 1 |
| Kimya Chemistry | - | - | - | - | - | - | - | - |
| TOPLAM TOTAL | 23 | 21 | 38 | 51 | 58 | 57 | 45 | 46 |

YILLARA GÖRE TOPLAM MEZUN ÖĞRENCİ SAYILARI
Total Number of Degrees Awarded by Years

Şekil 9



Tablo 21

2008-2009 AKADEMİK YILINDA KAYIT YAPTIRAN ÖĞRENCİLERİN
BÖLÜM BAZINDA TERCİH SIRALARI
Distribution of Students Enrolled in Each Department by Order of Preference for That Department

| Tercih / Pref. Order | | 1 | 2 | 3 | 4 | 5 | 6 | 7 | 8 | 9 | 10 | 11 | 12 | 13 ve üzeri (& above) | Toplam Total |
|--|---|----|----|----|----|---|---|---|---|---|----|----|----|-----------------------|--------------|
| EĞİTİM FAKÜLTESİ FACULTY OF EDUCATION | Bilgisayar ve Öğr. Tek. Eđt. Comp. Ed. & Edu. Sci. | 33 | 3 | - | - | - | - | - | - | - | - | - | - | - | 36 |
| | İlköğretim Fen Bilgisi Öğrt. Sci. Edu. in Primary Edu. | 13 | 4 | 5 | 4 | 3 | 1 | - | - | 1 | 1 | - | - | 4 | 36 |
| | İlköğretim Matematik Öğrt. Math. Edu. in Primary Edu. | 14 | 6 | 4 | 2 | 2 | - | - | - | 1 | - | - | - | 6 | 35 |
| | İngilizce Öğretmenliği English Language Education | 60 | 6 | 2 | - | - | - | - | - | - | - | - | - | - | 68 |
| | Okul Öncesi Öğretmenliği Preschol Education | 26 | 1 | 2 | - | 1 | - | 1 | - | 1 | 1 | - | - | 1 | 34 |
| | Ortaöğretim Fizik Öğrt. Teaching Physics in Secondary Edu. | 9 | 5 | 5 | 6 | 4 | 1 | - | 2 | 2 | - | - | 1 | - | 35 |
| | Ortaöğretim Kimya Öğrt. Teaching Chem. in Secondary Edu. | 21 | 6 | 5 | 1 | - | - | - | - | - | - | - | - | - | 33 |
| | Ortaöğretim Mat. Öğrt. Teaching Mat. in Secondary Edu. | 24 | 3 | 5 | 2 | 1 | - | - | - | - | - | - | - | - | 35 |
| | Rehberlik ve Psikolojik Dan. Guidance & Psychological Coun. | 31 | 14 | 2 | 2 | 1 | 1 | - | 1 | - | - | - | - | - | 52 |
| FEN-EDEBİYAT FAKÜLTESİ FACULTY OF ARTS AND SCIENCE | Batı Dilleri ve Edebiyatları Western Language and Lit. | 16 | 19 | 3 | - | - | - | - | - | - | - | - | - | - | 38 |
| | Çeviribilim Translation and Int. Studies | 40 | 6 | 1 | - | - | - | - | - | - | - | - | - | - | 47 |
| | Felsefe Philosophy | 15 | 5 | 7 | 5 | 2 | - | - | - | - | - | - | - | - | 34 |
| | Fizik Physics | 13 | 5 | 3 | 4 | - | - | 3 | - | 3 | - | - | - | 6 | 37 |
| | Kimya Chemistry | 1 | 9 | 5 | 6 | 3 | 2 | 1 | 4 | - | 2 | 2 | - | - | 35 |
| | Matematik Mathematics | 15 | 14 | 8 | 5 | - | 2 | - | 3 | - | - | - | - | - | 47 |
| | Moleküler Biyoloji ve Gen. Molecular Biology & Genetics | 20 | 2 | 6 | 4 | 1 | 1 | 2 | - | - | - | - | - | - | 36 |
| | Psikoloji Psychology | 34 | 11 | 1 | - | - | - | 1 | - | - | - | - | - | - | 47 |
| | Sosyoloji Sociology | 6 | 19 | 5 | 10 | 5 | - | 1 | - | - | - | - | - | - | 46 |
| | Tarih History | 31 | 14 | 1 | 1 | - | - | - | - | - | - | - | - | - | 47 |
| Türk Dili ve Edebiyatı Turkish Language & Literature | 38 | 6 | 2 | - | - | - | - | - | - | - | - | - | - | 46 | |
| İİBF FEAS | Ekonomi Economics | 37 | 42 | 18 | 6 | 3 | 1 | - | - | - | - | - | - | - | 107 |
| | İşletme Business Administration | 86 | 11 | 7 | - | 2 | - | - | - | - | - | - | - | - | 106 |
| | Küresel ve Uluslararası İşk. Global & International Rel. | - | - | - | - | - | - | - | - | - | - | - | - | - | - |
| | Siyaset Bil. ve Uluslararası İşk. Political Science & Int. Rel. | 57 | 22 | 3 | 1 | - | - | - | - | - | - | - | - | - | 83 |

Tablo 21 (Dev./Cont.)

2008-2009 AKADEMİK YILINDA KAYIT YAPTIRAN ÖĞRENCİLERİN
BÖLÜM BAZINDA TERCİH SIRALARI
Distribution of Students Enrolled in Each Department by Order of Preference for That Department

| Tercih / Pref. Order | | Tercih / Pref. Order | | | | | | | | | | | | 13 ve üzeri (& above) | Toplam Total | |
|---|---|----------------------|----|----|---|---|---|---|---|---|----|----|----|-----------------------|--------------|----|
| | | 1 | 2 | 3 | 4 | 5 | 6 | 7 | 8 | 9 | 10 | 11 | 12 | | | |
| MÜHENDİSLİK FAKÜLTESİ FACULTY OF ENGINEERING | Bilgisayar Mühendisliği Computer Engineering | 34 | 14 | 7 | 1 | - | 1 | - | - | - | - | - | - | - | - | 57 |
| | Bilişim Sistemleri Müh. Info. Systems Engineering | - | - | - | - | - | - | - | - | - | - | - | - | - | - | - |
| | Elektrik- Elektronik Müh. Electrical and Electronic Eng. | 56 | - | - | - | - | - | - | - | - | - | - | - | - | - | 56 |
| | Endüstri Mühendisliği Industrial Engineering | 48 | 6 | 3 | - | - | - | - | - | - | - | - | - | - | - | 57 |
| | İnşaat Mühendisliği Civil Engineering | 12 | 15 | 8 | 3 | 4 | 6 | 4 | 1 | 2 | 1 | - | - | 1 | 57 | |
| | Kimya Mühendisliği Chemical Engineering | 17 | 7 | 11 | 6 | 7 | 3 | - | 3 | 1 | 1 | - | - | - | 56 | |
| | Makina Mühendisliği Mechanical Engineering | 20 | 18 | 14 | 3 | 2 | - | - | - | - | - | - | - | - | 56 | |
| UBYO SCH. OF APPL. DISC. | Turizm İşletmeciliği Tourism Administration | 44 | 10 | - | 1 | 1 | - | - | - | - | - | - | - | - | 56 | |
| | Uluslararası Ticaret International Trade | 43 | 8 | - | 6 | - | - | - | - | - | - | - | - | - | 57 | |
| | Yönetim Bilişim Sistemleri Management Information Syst. | 50 | 4 | 2 | 1 | - | - | - | - | - | - | - | - | - | 57 | |

Tablo 22a

2008 YILI ÖSS SONUCUNDA PUAN TÜRLERİNE GÖRE İLK 100 DERECEYİ ALAN ÖĞRENCİLERİN
YERLEŞTİRİLDİKLERİ ÜNİVERSİTELERE GÖRE DAĞILIMI
Placement of Students Ranked 100th or Above in Various Subject Areas of the University Entrance Exam, 2008

| ÜNİVERSİTE University | Sayısal-2 Quantitative | Eşit Ağırlıklı-2 Equal Weight | Sözel-2 Verbal | Yabancı Dil Language |
|---|---------------------------|----------------------------------|-------------------|-------------------------|
| Boğaziçi Üniversitesi Boğaziçi University | 13 | 16 | 21 | 86 |
| Bilkent Üniversitesi Bilkent University | 14 | 20 | 10 | 5 |
| Orta Doğu Tek. Üniv. Mid. East Tech. Univ | 17 | 3 | - | 4 |
| Hacettepe Üniversitesi Hacettepe University | 40 | 2 | - | 1 |
| Sabancı Üniversitesi Sabancı University | 2 | 6 | 3 | - |
| İstanbul Üniversitesi İstanbul University | 10 | 3 | 2 | - |
| Fatih Üniversitesi Fatih University | 1 | - | - | - |
| Koç Üniversitesi Koç University | - | 11 | 5 | 1 |
| Ankara Üniversitesi Ankara University | - | 1 | 4 | - |
| Yeditepe Üniversitesi Dokuz Eylül University | - | - | 3 | 2 |
| Galatasaray Üniversitesi Galatasaray University | - | 25 | 11 | - |
| Gazi Üniversitesi Gazi University | - | - | 6 | - |
| TOBB Ekonomi ve Ticaret Üniv. TOBB Economics and Technology Univ. | - | 5 | 12 | - |
| Diğer Others | 2 | 3 | 19 | 1 |

Tablo 22b

2008 YILI ÖSS SONUCUNDA PUAN TÜRLERİNE GÖRE İLK 250 DERECEYİ ALAN ÖĞRENCİLERİN
YERLEŞTİRİLDİKLERİ ÜNİVERSİTELERE GÖRE DAĞILIMI
Placement of Students Ranked 250th or Above in Various Subject Areas of the University Entrance Exam, 2008

| ÜNİVERSİTE University | Sayısal-2 Quantitative | Eşit Ağırlıklı-2 Equal Weight | Sözel-2 Verbal | Yabancı Dil Language |
|---|---------------------------|----------------------------------|-------------------|-------------------------|
| Boğaziçi Üniversitesi Boğaziçi University | 54 | 70 | 63 | 139 |
| Bilkent Üniversitesi Bilkent University | 32 | 37 | 13 | 12 |
| Orta Doğu Tek. Üniv. Mid. East Tech. Univ | 28 | 6 | 2 | 15 |
| Hacettepe Üniversitesi Hacettepe University | 100 | 4 | - | 16 |
| Sabancı Üniversitesi Sabancı University | 7 | 13 | 3 | - |
| İstanbul Üniversitesi İstanbul University | 21 | 8 | 10 | - |
| Fatih Üniversitesi Fatih University | 1 | - | 3 | 1 |
| Koç Üniversitesi Koç University | 1 | 27 | 7 | 2 |
| Yeditepe Üniversitesi Dokuz Eylül University | - | 10 | 4 | 2 |
| Gazi Üniversitesi Gazi University | - | - | 25 | - |
| TOBB Ekonomi ve Ticaret Üniv. TOBB Economics and Technology Univ. | 1 | 9 | 12 | - |
| Ankara Üniversitesi Ankara University | - | 21 | 10 | - |
| Galatasaray Üniversitesi Galatasaray University | - | 26 | 20 | - |
| Diğer Others | 3 | 10 | 70 | 13 |

Tablo 22c

2008 YILI ÖSS SONUCUNDA PUAN TÜRLERİNE GÖRE İLK 500 DERECEYİ ALAN ÖĞRENCİLERİN
YERLEŞTİRİLDİKLERİ ÜNİVERSİTELERE GÖRE DAĞILIMI
Placement of Students Ranked 500th or Above in Various Subject Areas of the University Entrance Exam, 2008

| ÜNİVERSİTE University | Sayısal-2 Quantitative | Eşit Ağırlıklı-2 Equal Weight | Sözel-2 Verbal |
|---|---------------------------|----------------------------------|-------------------|
| Boğaziçi Üniversitesi Boğaziçi University | 115 | 187 | 93 |
| Bilkent Üniversitesi Bilkent University | 48 | 52 | 20 |
| Orta Doğu Tek. Üniv. Mid. East Tech. Univ. | 47 | 16 | 2 |
| Hacettepe Üniversitesi Hacettepe University | 207 | 4 | - |
| Sabancı Üniversitesi Sabancı University | 11 | 15 | 7 |
| İstanbul Üniversitesi İstanbul University | 50 | 13 | 25 |
| Yeditepe Üniversitesi Yeditepe University | 2 | 22 | 6 |
| Fatih Üniversitesi Fatih University | 2 | - | 5 |
| Koç Üniversitesi Koç University | 5 | 47 | 13 |
| İstanbul Teknik Üniversitesi İstanbul Technical University | 1 | - | - |
| Ankara Üniversitesi Ankara University | - | 69 | 16 |
| Gazi Üniversitesi Gazi University | - | 3 | 46 |
| TOBB Ekonomi ve Ticaret Üniv. TOBB Economics and Technology Univ. | 1 | 17 | 12 |
| Galatasaray Üniversitesi Galatasaray University | - | 27 | 36 |
| Diğer Others | 9 | 14 | 207 |

Tablo 22d

2007 YILI ÖSS SONUCUNDA PUAN TÜRLERİNE GÖRE İLK 100 DERECEYİ ALAN ÖĞRENCİLERİN
YERLEŞTİRİLDİKLERİ ÜNİVERSİTELERE GÖRE DAĞILIMI
Placement of Students Ranked 100th or Above in Various Subject Areas of the University Entrance Exam, 2007

| ÜNİVERSİTE University | Sayısal-1 Quantitative | Sayısal-2 Quantitative | Eşit Ağırlıklı-1 Equal Weight | Eşit Ağırlıklı-2 Equal Weight | Sözel-2 Verbal | Yabancı Dil Language |
|--|---------------------------|---------------------------|-------------------------------------|-------------------------------------|-------------------|-------------------------|
| Boğaziçi Üniversitesi Boğaziçi University | 21 | 24 | 21 | 29 | 26 | 79 |
| Orta Doğu Tek. Üniv. Mid. East Tech. Univ. | 11 | 19 | 14 | 2 | 2 | 5 |
| Bilkent Üniversitesi Bilkent University | 18 | 20 | 17 | 14 | 10 | 10 |
| Hacettepe Üniversitesi Hacettepe University | 29 | 30 | 26 | 3 | - | - |
| Sabancı Üniversitesi Sabancı University | 4 | 3 | 4 | 10 | 1 | - |
| Dokuz Eylül Üniv. Dokuz Eylül University | - | - | - | - | 1 | - |
| İstanbul Teknik Üniv. İstanbul Tech. Univ. | 1 | - | 1 | - | - | - |
| Fatih Üniversitesi Fatih University | - | - | - | - | 2 | 2 |
| Ankara Üniversitesi Ankara University | 4 | - | 3 | 1 | 9 | - |
| Koç Üniversitesi Koç University | - | - | - | 15 | 6 | - |
| TOBB Ekon. ve Tek. Üniv. TOBB Econ. and Tech.Univ. | 1 | - | 1 | 1 | 12 | - |
| İstanbul Üniversitesi İstanbul University | 9 | 4 | 9 | 3 | 2 | 2 |
| Gazi Üniversitesi Gazi University | - | - | - | - | 9 | - |
| Galatasaray Üniversitesi Galatasaray University | - | - | 1 | 21 | 12 | - |
| Yeditepe Üniversitesi Yeditepe University | - | - | - | - | 1 | 1 |

2007 YILI ÖSS SONUCUNDA PUAN TÜRLERİNE GÖRE İLK 200 DERECEYİ ALAN ÖĞRENCİLERİN
YERLEŞTİRİLDİKLERİ ÜNİVERSİTELERE GÖRE DAĞILIMI
Placement of Students Ranked 200th or Above in Various Subject Areas of the University Entrance Exam, 2007

| ÜNİVERSİTE University | Sayısal-2 Quantitative | Eşit Ağırlıklı-2 Equal Weight | Sözel-2 Verbal |
|--|---------------------------|----------------------------------|-------------------|
| Boğaziçi Üniversitesi Boğaziçi University | 48 | 71 | 50 |
| Orta Doğu Tek. Üniv. Mid. East Tech. Univ. | 31 | 5 | 3 |
| Bilkent Üniversitesi Bilkent University | 40 | 32 | 12 |
| Hacettepe Üniversitesi Hacettepe University | 60 | 5 | - |
| Sabancı Üniversitesi Sabancı University | 11 | 16 | 1 |
| Dokuz Eylül Üniv. Dokuz Eylül University | - | - | 9 |
| İstanbul Teknik Üniv. İstanbul Tech. Univ. | - | - | - |
| Fatih Üniversitesi Fatih University | - | - | 4 |
| Ankara Üniversitesi Ankara University | - | 9 | 19 |
| Koç Üniversitesi Koç University | 2 | 21 | 9 |
| TOBB Ekon. ve Tek. Üniv. TOBB Econ. and Tech.Univ. | - | 3 | 14 |
| İstanbul Üniversitesi İstanbul University | 7 | 4 | 11 |
| Gazi Üniversitesi Gazi University | - | - | 17 |
| Galatasaray Üniversitesi Galatasaray University | - | 26 | 18 |
| Yeditepe Üniversitesi Yeditepe University | - | 1 | 3 |

Tablo 22f

2007 YILI ÖSS SONUCUNDA PUAN TÜRLERİNE GÖRE İLK 500 DERECEYİ ALAN ÖĞRENCİLERİN
YERLEŞTİRİLDİKLERİ ÜNİVERSİTELERE GÖRE DAĞILIMI
Placement of Students Ranked 500th or Above in Various Subject Areas of the University Entrance Exam, 2007

| ÜNİVERSİTE University | Sayısal-2 Quantitative | Eşit Ağırlıklı-2 Equal Weight | Sözel-2 Verbal |
|--|---------------------------|----------------------------------|-------------------|
| Boğaziçi Üniversitesi Boğaziçi University | 126 | 209 | 85 |
| Orta Doğu Tek. Üniv. Mid. East Tech. Univ. | 79 | 14 | 15 |
| Bilkent Üniversitesi Bilkent University | 68 | 67 | 15 |
| Hacettepe Üniversitesi Hacettepe University | 162 | 7 | - |
| Sabancı Üniversitesi Sabancı University | 18 | 21 | 2 |
| Dokuz Eylül Üniv. Dokuz Eylül University | - | 1 | 32 |
| İstanbul Teknik Üniv. İstanbul Tech. Univ. | 1 | - | - |
| Fatih Üniversitesi Fatih University | - | 1 | 10 |
| Ankara Üniversitesi Ankara University | - | 51 | 26 |
| Koç Üniversitesi Koç University | 9 | 41 | 12 |
| TOBB Ekon. ve Tek. Üniv. TOBB Econ. and Tech.Univ. | 4 | 17 | 17 |
| İstanbul Üniversitesi İstanbul University | 25 | 10 | 27 |
| Gazi Üniversitesi Gazi University | - | - | 50 |
| Galatasaray Üniversitesi Galatasaray University | - | 31 | 35 |
| Yeditepe Üniversitesi Yeditepe University | - | 9 | 8 |

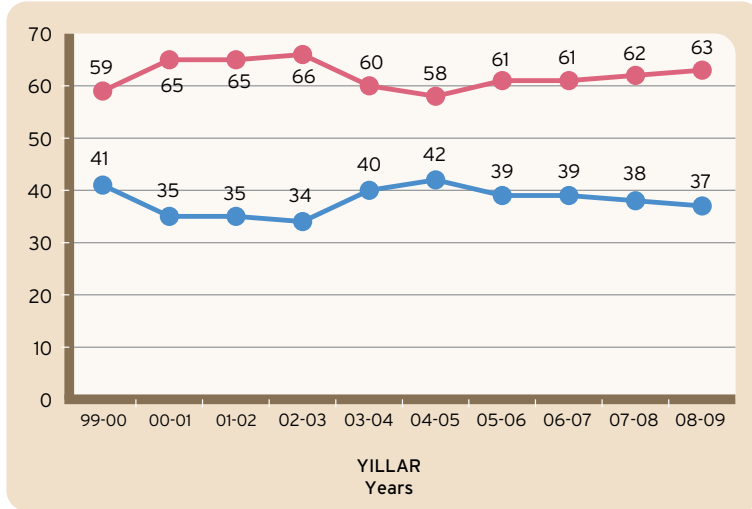
ÖSS SONUÇLARINA GÖRE KAZANAN ÖĞRENCİLERİN MEZUN OLDUKLARI LİSELERİN BULUNDUĞU İLLERE GÖRE DAĞILIMI (2008-2009)
Distribution of Newly Enrolled Students by Location of the High Schools From Which They Graduated, (2008-2009)

| | | | | | |
|-------------|-----|---------------|----|-----------|---|
| İstanbul | 602 | Düzce | 12 | Erzincan | 4 |
| İzmir | 99 | Yalova | 12 | Karabük | 4 |
| Bursa | 68 | Elazığ | 11 | Mardin | 4 |
| Ankara | 54 | Erzurum | 11 | Nevşehir | 4 |
| Kocaeli | 43 | Malatya | 11 | Osmaniye | 4 |
| Balıkesir | 40 | Samsun | 9 | Şanlıurfa | 4 |
| Adana | 38 | Uşak | 9 | Bolu | 3 |
| İçel-Mersin | 38 | Gaziantep | 8 | Çankırı | 3 |
| Tekirdağ | 37 | Ordu | 8 | Karaman | 3 |
| Konya | 30 | Burdur | 7 | Kırşehir | 3 |
| Antalya | 29 | Çorum | 7 | Niğde | 3 |
| Sakarya | 29 | Sinop | 7 | Sivas | 3 |
| Aydın | 26 | Adıyaman | 6 | Tunceli | 3 |
| Denizli | 25 | Kahramanmaraş | 6 | Artvin | 2 |
| Hatay | 25 | Rize | 6 | Bartın | 2 |
| Manisa | 25 | Van | 6 | Ağrı | 1 |
| Çanakkale | 22 | Amasya | 5 | Bitlis | 1 |
| Kayseri | 22 | Batman | 5 | Gümüşhane | 1 |
| Kırklareli | 20 | Bingöl | 5 | Hakkari | 1 |
| Muğla | 18 | Giresun | 5 | Iğdır | 1 |
| Diyarbakır | 17 | Kırıkkale | 5 | Kilis | 1 |
| Eskişehir | 17 | Kütahya | 5 | Muş | 1 |
| Kastamonu | 17 | Tokat | 5 | Siirt | 1 |
| Zonguldak | 16 | Trabzon | 5 | Şırnak | 1 |
| Edirne | 14 | Yozgat | 5 | Kıbrıs | 1 |
| Afyon | 13 | Aksaray | 4 | | |
| Isparta | 13 | Bilecik | 4 | | |

Tablo 23b

YILLAR İTİBARI İLE YENİ KAZANAN ÖĞRENCİ ORANLARI
Origin of New Enrollments by Years

| Yıllar Years | İstanbul | İstanbul Dışı Other Cities |
|-----------------|----------|-------------------------------|
| 1999-00 | % 41 | % 59 |
| 2000-01 | % 35 | % 65 |
| 2001-02 | % 35 | % 65 |
| 2002-03 | % 34 | % 66 |
| 2003-04 | % 40 | % 60 |
| 2004-05 | % 42 | % 58 |
| 2005-06 | % 39 | % 61 |
| 2006-07 | % 39 | % 61 |
| 2007-08 | % 38 | % 62 |
| 2008-09 | % 37 | % 63 |



İstanbul Dışı
Other Cities

İstanbul

YABANCI UYRUKLU ÖĞRENCİLERİN KITALARA VE GELDİKLERİ ÜLKELERE GÖRE DAĞILIMI
Foreign Students by Continent and Country of Origin

| Kıtalar Continents | 2003-04 | | 2004-05 | | 2005-06 | | 2006-07 | | 2007-08 | | 2008-09 | |
|--------------------------------|---------------------|-----|---------|-----|---------|-----|---------|-----|---------|-----|---------|-----|
| | Asya Asia | 323 | %57 | 327 | %56 | 312 | %58 | 258 | %53 | 205 | %51 | 175 |
| Avrupa Europe | 224 | %39 | 237 | %40 | 217 | %40 | 213 | %43 | 184 | %46 | 154 | %44 |
| Afrika Africa | 8 | %1 | 5 | %1 | 3 | %1 | 3 | %1 | 2 | %1 | 1 | %1 |
| Amerika America | 15 | %3 | 11 | %2 | 1 | %1 | 14 | %3 | 10 | %2 | 14 | %4 |
| Avustralya Australia | - | | 1 | %1 | - | | - | | - | | - | |

| 2008/2009 Akademik Yılı / Academic Year | | | |
|---|-------------|--|-------------|
| Ülke / Country | Öğr. / Stu. | Ülke / Country | Öğr. / Stu. |
| Azerbaycan / Azerbaijan | 49 | Kanada / Canada | 3 |
| KKTC / Northern Cyprus | 30 | Tataristan / Tataristan | 3 |
| Yunanistan / Greece | 29 | Ukrayna / Ukraine | 3 |
| Bulgaristan / Bulgaria | 28 | Güney Kore / South Korea | 2 |
| Türkmenistan / Turkmenistan | 21 | İngiltere ve K. İrlanda / UK & N. Ireland | 2 |
| İran / Iran | 19 | Kosova / Kosovo | 2 |
| Kazakistan / Kazakhstan | 16 | Moldovya / Moldova | 2 |
| Rusya Federasyonu / Russian Fed. | 16 | Pakistan / Pakistan | 2 |
| Arnavutluk / Albania | 12 | Ürdün / Jordan | 2 |
| ABD / USA | 11 | Yuğoslavya / Yugoslavia | 2 |
| Makedonya / Macedonia | 11 | Bangladeş / Bangladesh | 1 |
| Moğolistan / Mongolia | 11 | Çin / China | 1 |
| Kırgızistan / Kyrgyzstan | 10 | Endonezya / Indonesia | 1 |
| Bosna-Hersek / Bosnia-Herzegovina | 9 | Finlandiya / Finland | 1 |
| Almanya / Germany | 8 | Hırvatistan / Croatia | 1 |
| Afganistan / Afghanistan | 6 | Hollanda / Netherlands | 1 |
| Tacikistan / Tajikistan | 6 | Irak / Iraq | 1 |
| İtalya / Italy | 5 | Polonya / Poland | 1 |
| Romanya / Romania | 5 | Tanzanya / Tanzania | 1 |
| Sırbistan ve Karadağ / Serbia and Montenegro | 5 | Suriye / Syria | 1 |
| Gürcistan / Georgia | 4 | | |

BİRİMLER BAZINDA YILLARA GÖRE YENİ KAYIT YABANCI UYRUKLU ÖĞRENCİ SAYILARI
New Foreign Students by Years

| | 2000-01 | | 2001-02 | | 2002-03 | | 2003-04 | | 2004-05 | | 2005-06 | | 2006-07 | | 2007-08 | | 2008-09 | |
|---|--------------------|------------------|--------------------|------------------|--------------------|------------------|--------------------|------------------|--------------------|------------------|--------------------|------------------|--------------------|------------------|--------------------|------------------|--------------------|------------------|
| | YÖS ⁽¹⁾ | T ⁽²⁾ | YÖS ⁽¹⁾ | T ⁽²⁾ | YÖS ⁽¹⁾ | T ⁽²⁾ | YÖS ⁽¹⁾ | T ⁽²⁾ | YÖS ⁽¹⁾ | T ⁽²⁾ | YÖS ⁽¹⁾ | T ⁽²⁾ | YÖS ⁽¹⁾ | T ⁽²⁾ | YÖS ⁽¹⁾ | T ⁽²⁾ | YÖS ⁽¹⁾ | T ⁽²⁾ |
| Eğitim Fakültesi Faculty of Education | 17 | - | 13 | 7 | 21 | - | 26 | 1 | 16 | 13 | 13 | 1 | 5 | 1 | 4 | - | 7 | 7 |
| Fen-Edebiyat Fakültesi Faculty of Arts & Sciences | 20 | 2 | 22 | 13 | 25 | - | 26 | 11 | 18 | 5 | 13 | 1 | 11 | 2 | 3 | 4 | 7 | 1 |
| İktisadi ve İdari Bilimler Fak. Fac. of Economy & Administrative Sci. | 31 | - | 24 | 14 | 27 | - | 35 | 16 | 15 | - | 16 | 1 | 14 | - | 11 | 1 | 7 | 1 |
| Mühendislik Fakültesi Faculty of Engineering | 23 | - | 22 | 1 | 27 | - | 22 | 3 | 16 | 9 | 11 | - | 9 | - | 6 | 3 | 9 | 4 |
| Uygulamalı Bilimler Yüksekokulu School of Applied Disciplines | 12 | 1 | 17 | - | 10 | - | 15 | 1 | 8 | - | 12 | - | 6 | - | 5 | 1 | 5 | - |
| Yabancı Diller Yük. Ok. (Müt.-Ter.) School of Foreign Language (DTI) | 3 | - | 3 | 1 | 4 | - | 4 | 1 | - | - | - | - | - | - | - | - | - | - |
| TOPLAM TOTAL | 106 | 3 | 101 | 36 | 114 | - | 128 | 33 | 73 | 27 | 65 | 3 | 45 | 3 | 29 | 9 | 35 | 13 |

⁽¹⁾ YÖS: Yabancı Uyrıklı Öğrenci Snavı (Foreign Students Examination)

⁽²⁾ T: Transfer (Yurtiçi ve Yurtdışı Toplamı / Total of Turkish Universities & Abroad)

Tablo 26

BİRİMLER BAZINDA YILLARA GÖRE ÜNİVERSİTE İÇİ TRANSFER YAPAN ÖĞRENCİ SAYILARI
Students Transferring Between Departments Within Boğaziçi University, By Academic Division

| | 2000-01 | | 2001-02 | | 2002-03 | | 2003-04 | | 2004-05 | | 2005-06 | | 2006-07 | | 2007-08 | | 2008-09 | |
|---|-------------|-------------|-------------|-------------|-------------|-------------|-------------|-------------|-------------|-------------|-------------|-------------|-------------|-------------|-------------|-------------|-------------|-------------|
| | İç T. Gelen | İç T. Giden | İç T. Gelen | İç T. Giden | İç T. Gelen | İç T. Giden | İç T. Gelen | İç T. Giden | İç T. Gelen | İç T. Giden | İç T. Gelen | İç T. Giden | İç T. Gelen | İç T. Giden | İç T. Gelen | İç T. Giden | İç T. Gelen | İç T. Giden |
| Eğitim Fakültesi Faculty of Education | 3 | 9 | 3 | 9 | 3 | 14 | 4 | 16 | 10 | 19 | 10 | 14 | 10 | 14 | 9 | 30 | 29 | 12 |
| Fen-Edebiyat Fakültesi Faculty of Arts & Sciences | 13 | 30 | 12 | 29 | 19 | 28 | 18 | 22 | 14 | 18 | 7 | 15 | 7 | 15 | 28 | 20 | 25 | 23 |
| İktisadi ve İdari Bilimler Fak. Fac. of Economy & Administrative Sci. | 15 | - | 15 | - | 12 | 4 | 13 | 8 | 5 | 1 | 10 | 3 | 10 | 3 | 7 | 2 | 2 | 11 |
| Mühendislik Fakültesi Faculty of Engineering | 17 | 9 | 16 | 9 | 12 | 6 | 16 | 8 | 14 | 8 | 9 | 4 | 9 | 4 | 18 | 6 | 11 | 22 |
| Meslek Yüksekokulu School of Advances Vocational Stu. | - | 17 | - | 18 | - | - | 1 | - | - | - | - | - | - | - | - | - | - | - |
| Uygulamalı Bilimler Yüksekokulu School of Applied Disciplines | 25 | 8 | 23 | 4 | 9 | 3 | 6 | 4 | 7 | 4 | 7 | 7 | 7 | 7 | 4 | 8 | 6 | 5 |
| TOPLAM TOTAL | 73 | 73 | 69 | 69 | 55 | 55 | 58 | 58 | 50 | 50 | 43 | 43 | 43 | 43 | 66 | 66 | 73 | 73 |

Tablo 27

BİRİMLER BAZINDA YILLARA GÖRE ÜNİVERSİTE İLE İLİŞKİSİ KESİLEN ÖĞRENCİ SAYILARI
Number of Students Dismissed From the University, by Academic Divisions

| | 2000-01 | 2001-02 | 2002-03 | 2003-04 | 2004-05 | 2005-06 | 2007-08 | 2008-09 |
|--|---------|---------|---------|---------|---------|---------|---------|---------|
| Eğitim Fakültesi Faculty of Education | 24 | 41 | 80 | 100 | 37 | 92 | 89 | 123 |
| Fen-Edebiyat Fakültesi Faculty of Arts & Sciences | 16 | 95 | 108 | 73 | 42 | 75 | 98 | 87 |
| İktisadi ve İdari Bilimler Fak. Fac. of Economy & Administrative Science | 2 | 29 | 28 | 64 | 20 | 59 | 31 | 15 |
| Mühendislik Fakültesi Faculty of Engineering | 27 | 30 | 65 | 50 | 31 | 54 | 67 | 41 |
| Meslek Yüksekokulu School of Advances Vocational Stu. | - | 3 | 9 | 5 | 1 | 5 | 6 | - |
| Otelcilik Meslek Yüksekokulu Vocational School of Hotel Management | - | - | - | - | 2 | 2 | 9 | - |
| Uygulamalı Bilimler Yüksekokulu School of Applied Disciplines | 18 | 6 | 15 | 22 | 3 | 13 | 19 | 22 |
| Atatürk İlkeleri ve İnkılap Tarihi Enst. Atatürk Inst. for Modern Turkish History | 3 | 12 | 26 | 21 | 11 | 18 | 28 | 20 |
| Biyomedikal Mühendisliği Enstitüsü Institute of Biomedical Engineering | 2 | 18 | 26 | 24 | 9 | 17 | 17 | 17 |
| Çevre Bilimleri Enstitüsü Institute of Environmental Science | 5 | 27 | 28 | 25 | 3 | 19 | 16 | 4 |
| Fen Bilimleri Enstitüsü Inst. For Grad. Stu. İn Sci. & Eng. | 95 | 191 | 162 | 133 | 28 | 209 | 104 | 116 |
| Kandilli Rasathanesi ve Deprem Arştırma Enst. Kandilli Observation & Earthquake Research Inst. | 8 | 11 | 13 | 6 | 5 | 9 | 9 | 8 |
| Sosyal Bilimler Enstitüsü Inst. For Grad. Stu. İn Soc. Sci. | - | 175 | 109 | 131 | 50 | 99 | 65 | 68 |
| TOPLAM TOTAL | 205 | 644 | 673 | 658 | 242 | 671 | 558 | 521 |

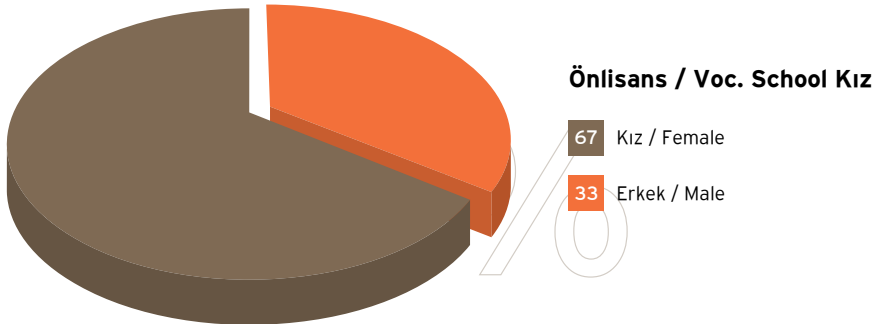
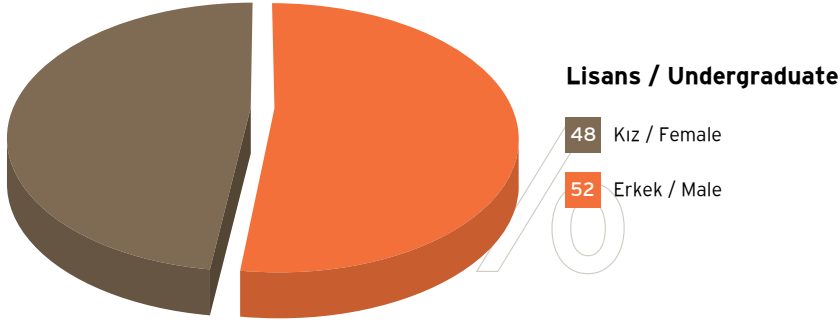
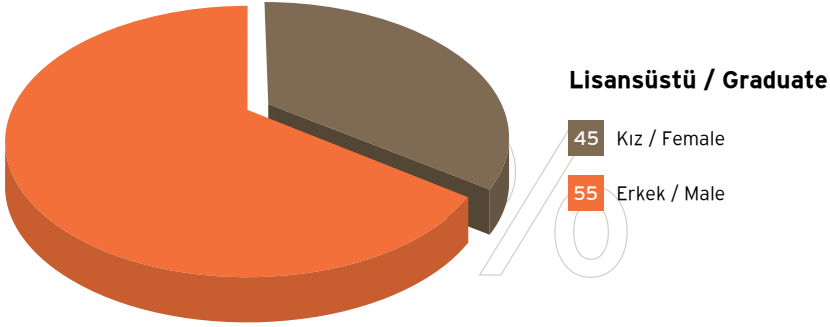
2008-09 AKADEMİK YILINDA KAYITLI ÖĞRENCİLERİN YAŞ DAĞILIMI
Age Distribution of Students Enrolled in 2008-09 Academic Year

| Yaş Grupları Age Groups 16 Yaşın Altı Less Than 16 | Önlisans Voc. Std. | Lisans Undergraduate | TOPLAM TOTAL |
|---|-----------------------|-------------------------|-----------------|
| - | - | 1 | 1 |
| 16 | - | 2 | 2 |
| 17 | - | 88 | 88 |
| 18 | 1 | 1196 | 1197 |
| 19 | 1 | 1539 | 1540 |
| 20 | 1 | 1724 | 1725 |
| 21 | - | 1498 | 1498 |
| 22 | - | 1019 | 1019 |
| 23 | - | 778 | 778 |
| 24 | - | 504 | 504 |
| 25 | - | 175 | 175 |
| 26 | - | 33 | 33 |
| 27 | - | 13 | 13 |
| 28 | - | 4 | 4 |
| 29 | - | 1 | 1 |
| 30-34 | - | 3 | 3 |
| 35-39 | - | 1 | 1 |
| 40+ | - | 1 | 1 |
| TOPLAM TOTAL | 3 | 8580 | 8583 |

Tablo 29

2008-2009 AKADEMİK YILINDA TOPLAM ÖĞRENCİ SAYISININ FAKÜLTELER/YÜKSEKOKULLAR VE ENSTİTÜLER BAZINDA CİNSİYETE GÖRE DAĞILIMI
Distribution of Students by Gender and Academic Level 2008-2009

| | Kız / Female | Erkek / Male | Toplam / Total |
|-------------------------------|--------------|--------------|----------------|
| Lisansüstü / Graduate | 1147 | 1430 | 2577 |
| Lisans / Undergraduate | 4153 | 4427 | 8580 |
| Önlisans / Voc. School | 1 | 2 | 3 |
| TOPLAM / TOTAL | 5301 | 5859 | 11160 |



YAZ OKULU İSTATİSTİKLERİ
Summer Term Statistics

| | | | | | | | |
|--|------------------------------------|------|------|------|------|------|------|
| Öğrenci Sayısı Number of Students | | 2003 | 2004 | 2005 | 2006 | 2007 | 2008 |
| BÜ Öğrencisi BU Students | | 2666 | 2713 | 2988 | 3047 | 3286 | 3382 |
| Özel Öğrenci Special Students | | 155 | 182 | 209 | 221 | 265 | 307 |
| TOPLAM TOTAL | | 2821 | 2895 | 3197 | 3268 | 3551 | 3689 |
| Açılan Ders Sayısı Number of Courses Offreed | | 186 | 202 | 208 | 240 | 256 | 257 |
| Görevli Öğretim Elemanları Academic Staff | | | | | | | |
| B.Ü. Öğretim Üye ve Görevlileri | Prof. Dr. Professor | 22 | 32 | 22 | 30 | 30 | 27 |
| | Doç.Dr. Assoc.Prof. | 13 | 13 | 11 | 18 | 15 | 20 |
| | Yrd.Doç.Dr. Assist.Prof. | 27 | 4 | 24 | 36 | 32 | 26 |
| | Öğr. Gör. Instructor | 32 | 5 | 2 | 15 | 10 | 34 |
| | Okutman Lecturer | 8 | 63 | 18 | 11 | 10 | 16 |
| TOPLAM TOTAL | | 102 | 117 | 77 | 110 | 97 | 123 |
| Üniversite Dışından Öğretim Üye ve Görevlileri | Prof. Dr. Professor | 4 | 1 | 1 | 17 | 21 | 21 |
| | Doç.Dr. Assoc.Prof. | 2 | 5 | 3 | 4 | 2 | - |
| | Yrd.Doç.Dr. Assist.Prof. | 5 | 4 | 5 | 2 | 6 | 13 |
| | Öğr. Gör. Instructor | 21 | 8 | 10 | 32 | 35 | 18 |
| TOPLAM TOTAL | | 32 | 18 | 19 | 55 | 64 | 52 |

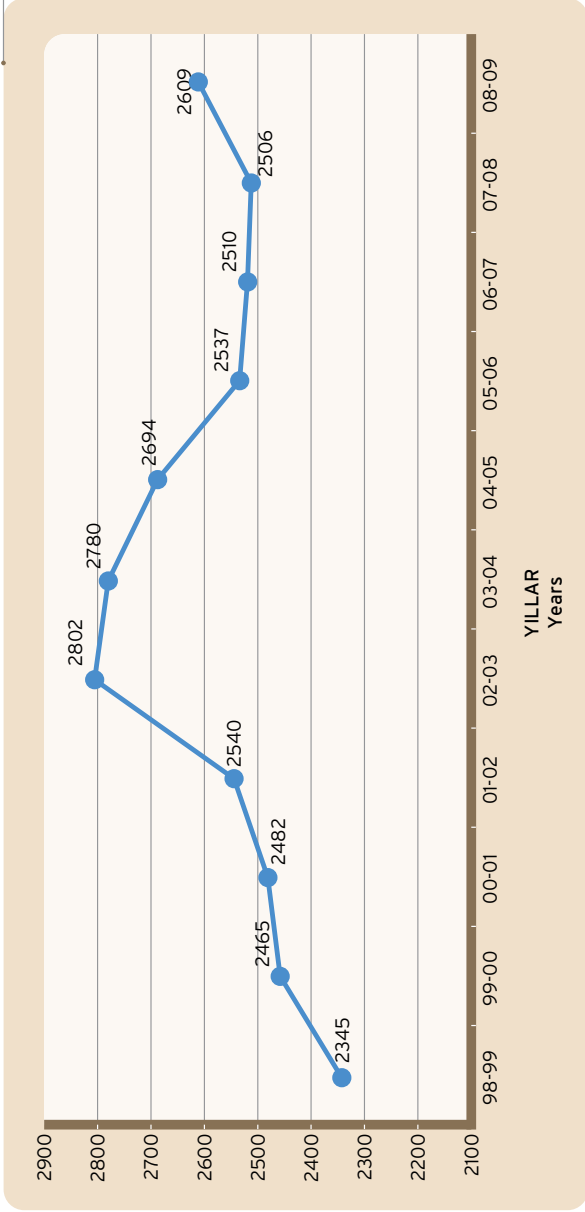
Tablo 31

YILLARA GÖRE ÖĞRENCİLERE İLİŞKİN MEDİKO-SOSYAL İSTATİSTİKLERİ
Number of Students Receiving Medical Treatment at the Health Clinic, by Years

| Akademik Yıl Academic Year | Tedavi Edilen Öğrenci Sayısı Number of Students | | Toplam Total |
|-------------------------------|--|----------------------|-----------------|
| | Yatan Inpatient | Ayakta Outpatient | |
| 1997-98 | 48 | 16896 | 16944 |
| 1998-99 | 84 | 21077 | 21161 |
| 1999-00 | 59 | 12149 | 12208 |
| 2000-01 | 68 | 13404 | 13472 |
| 2001-02 | 88 | 17991 | 18079 |
| 2002-03 | 75 | 18012 | 18087 |
| 2003-04 | 133 | 12512 | 12645 |
| 2004-05 | 107 | 14978 | 15085 |
| 2005-06 | 135 | 12386 | 12521 |
| 2006-07 | 117 | 12651 | 12768 |
| 2007-08 | 76 | 7858 | 7934 |

YILLARA GÖRE YURTTA KALAN ÖĞRENCİ SAYISI
Number of Students Residing in Dormitories by Years

Şekil 10





2 öğretim elemanları

faculty members
and staff

Tablo 32

KADROLU, SÖZLEŞMELİ VE DERS GÖREVLİ ÖĞRETİM ELEMANI SAYISI
Faculty Members by Position

| | Prof.Dr., Doç.Dr., Yrd.Doç.Dr. | Öğretim Görevlisi | Okutman | Sözleşmeli* | Ders Görevli | Araştırma Görevlisi |
|----------|---|------------------------------|----------------|--------------------|-------------------------|--------------------------------|
| | Prof., Assoc Prof., Asist. Prof. | Instructor | Lecturer | On Contract | Part-Time | Research Assistant |
| 2002-03 | 376 | 128 | 90 | 43 | 195 | 389 |
| 2003-04 | 378 | 110 | 83 | 48 | 229 | 321 |
| 2004-05 | 384 | 78 | 83 | 44 | 250 | 366 |
| 2005-06 | 390 | 72 | 80 | 42 | 237 | 396 |
| 2006-07* | 389 | 98 | 79 | 47 | 333 | 376 |
| 2007-08* | 396 | 104 | 78 | 44 | 223 | 349 |
| 2008-09* | 394 | 103 | 76 | 48 | 256 | 330 |

* Sözleşmeli/On Contract: **Prof.Dr., Doç.Dr., Yrd.Doç.Dr., Öğr.Gör., Uzman** / Prof., Assoc Prof., Asist.Prof., Instructor, Specialist

Tablo 33

ÜNİVERSİTEYE YENİ KATILAN KADROLU ÖĞRETİM ÜYELERİ
Faculty Recruitments by Academic Rank

| Akademik Yıllar | Prof.Dr. | Doç.Dr. | Yrd.Doç.Dr. | Diğer* |
|------------------------|-----------------|----------------|--------------------|---------------|
| Academic Years | Prof. | Assoc. Prof. | Asst. Prof. | Others |
| 2002-03 | 1 | 2 | 11 | 12 |
| 2003-04 | - | - | 13 | 35 |
| 2004-05 | 4 | 1 | 25 | 2 |
| 2005-06 | - | - | 7 | 4 |
| 2006-07 | - | 2 | 5 | 12 |
| 2007-08 | 1 | 1 | 16 | 26 |
| 2008-09 | - | - | 10 | 10 |

* Diğer / Others: **Okutman, Öğr.Gör.** / Lecturer, Instructor

YILLARA GÖRE KADROLU ÖĞRETİM ÜYELERİ VE ÖĞRETİM GÖREVLİLERİ
Permanent Teaching Faculty by Rank and Year

| Akademik Yıllar | Prof.Dr., Doç.Dr., Yrd.Doç.Dr. | Öğretim Görevlisi | Okutman | Toplam |
|-----------------|---------------------------------|-------------------|----------|--------|
| Academic Years | Prof., Assoc Prof., Asst. Prof. | Instructor | Lecturer | Total |
| 1988-89 | 187 | 95 | 59 | 341 |
| 1989-90 | 204 | 99 | 64 | 367 |
| 1990-91 | 212 | 98 | 68 | 378 |
| 1991-92 | 235 | 107 | 74 | 416 |
| 1992-93 | 237 | 114 | 72 | 423 |
| 1993-94 | 266 | 110 | 84 | 460 |
| 1994-95 | 266 | 122 | 86 | 474 |
| 1995-96 | 278 | 104 | 79 | 461 |
| 1996-97 | 283 | 128 | 76 | 487 |
| 1997-98 | 308 | 120 | 83 | 511 |
| 1998-99 | 308 | 122 | 96 | 526 |
| 1999-00 | 335 | 113 | 98 | 546 |
| 2000-01 | 338 | 115 | 92 | 545 |
| 2001-02 | 360 | 129 | 98 | 587 |
| 2002-03 | 376 | 128 | 97 | 601 |
| 2003-04 | 378 | 110 | 83 | 571 |
| 2004-05 | 384 | 78 | 83 | 545 |
| 2005-06 | 390 | 72 | 80 | 542 |
| 2006-07 | 389 | 98 | 79 | 566 |
| 2007-08 | 396 | 104 | 78 | 578 |
| 2008-09 | 394 | 103 | 76 | 573 |

BİRİMLER BAZINDA YILLARA GÖRE KADROLU, SÖZLEŞMELİ, DERS GÖREVLİ ÖĞRETİM ÜYELERİ VE
ÖĞRETİM GÖREVLİLERİ, EĞİTİM FAKÜLTESİ
Academic Staff in the Faculty of Education, by Position

| | KADROLU | | | | | | SÖZLEŞMELİ | | | | | | DERS GÖREVLİ | | | | | |
|---------|--------------|---------------------------|--------------|------------------|--------|-------------|---------------------------|--------------|------------------|--------|-------------|--------------------------------|---------------|------------------|--------|--|--|--|
| | FULL-TIME | | | | | | ON CONTRACT | | | | | | PART-TIME | | | | | |
| | Prof. Dr. | Doç.Dr Assoc. Prof. | Y.Doç. Dr | Ö.Gör. Instr. | Toplam | Prof. Dr | Doç.Dr Assoc. Prof. | Y.Doç. Dr | Ö.Gör. Instr. | Toplam | Prof. Dr | Doç. Dr. Assoc. Prof. | Y.Doç. Dr. | Ö.Gör. Instr. | Toplam | | | |
| 2002-03 | 8 | 4 | 13 | 6 | 31 | - | 1 | 1 | 1 | 3 | 1 | 1 | 1 | 1 | 32 | | | |
| 2003-04 | 8 | 4 | 13 | 7 | 32 | 1 | - | 1 | 1 | 3 | 1 | 2 | 1 | 33 | | | | |
| 2004-05 | 8 | 5 | 13 | 3 | 29 | - | 2 | 2 | - | 4 | 2 | - | 2 | 43 | | | | |
| 2005-06 | 8 | 6 | 12 | 4 | 30 | - | - | 2 | 2 | 4 | 3 | 1 | - | 29 | | | | |
| 2006-07 | 7 | 6 | 14 | 7 | 34 | - | - | 2 | 3 | 5 | 4 | 2 | - | 46 | | | | |
| 2007-08 | 8 | 6 | 14 | 12 | 40 | - | - | 2 | 3 | 5 | 4 | 1 | 1 | 29 | | | | |
| 2008-09 | 6 | 6 | 16 | 10 | 38 | - | - | 1 | 3 | 4 | 5 | 2 | - | 22 | | | | |

Tablo 35b

BİRİMLER BAZINDA YILLARA GÖRE KADROLU, SÖZLEŞMELİ, DERS GÖREVLİ ÖĞRETİM ÜYELERİ VE
ÖĞRETİM GÖREVLİLERİ, FEN-EDEBİYAT FAKÜLTESİ
Academic Staff in the Faculty of Arts and Sciences by Position

| | KADROLU FULL-TIME | | | | | | SÖZLEŞMELİ ON CONTRACT | | | | | | DERS GÖREVLİ PART-TIME | | | | | |
|---------|---------------------------|--------|--------------------------------|--------|------------------|--------|---------------------------|--------|--------------------------------|--------|------------------|--------|--------------------------------|--------|---------------------------------|--------|------------------|--------|
| | Doç.Dr Assoc. Prof. | | Y.Doç. Dr Asst. Prof. | | Ö.Gör. Instr. | | Doç.Dr Assoc. Prof. | | Y.Doç. Dr Asst. Prof. | | Ö.Gör. Instr. | | Doç. Dr. Assoc. Prof. | | Y.Doç. Dr. Asst. Prof. | | Ö.Gör. Instr. | |
| | Prof. Dr. | Toplam | Prof. Dr | Toplam | Prof. Dr | Toplam | Prof. Dr | Toplam | Prof. Dr | Toplam | Prof. Dr | Toplam | Prof. Dr | Toplam | Prof. Dr | Toplam | Prof. Dr | Toplam |
| 2002-03 | 65 | 19 | 39 | 25 | 148 | 2 | 13 | 2 | 13 | 9 | 38 | 6 | 3 | 20 | 38 | 6 | 3 | 20 |
| 2003-04 | 64 | 18 | 42 | 11 | 135 | 4 | 17 | 3 | 17 | 10 | 54 | 3 | 2 | 39 | 54 | 3 | 2 | 39 |
| 2004-05 | 68 | 18 | 49 | 5 | 140 | 4 | 19 | 8 | 19 | 10 | 69 | 3 | 5 | 51 | 69 | 3 | 5 | 51 |
| 2005-06 | 66 | 22 | 46 | 4 | 138 | 4 | 18 | 7 | 18 | 11 | 68 | 4 | 2 | 51 | 68 | 4 | 2 | 51 |
| 2006-07 | 67 | 21 | 45 | 20 | 153 | 4 | 16 | 5 | 16 | 16 | 90 | 2 | 6 | 66 | 90 | 2 | 6 | 66 |
| 2007-08 | 66 | 21 | 49 | 20 | 156 | 3 | 16 | 8 | 16 | 10 | 67 | 3 | 3 | 51 | 67 | 3 | 3 | 51 |
| 2008-09 | 61 | 25 | 48 | 18 | 152 | 5 | 18 | 8 | 18 | 12 | 89 | 5 | 7 | 65 | 89 | 5 | 7 | 65 |

BİRİMLER BAZINDA YILLARA GÖRE KADROLU, SÖZLEŞMELİ, DERS GÖREVLİ ÖĞRETİM ÜYELERİ VE ÖĞRETİM GÖREVLİLERİ, İKTİSADİ VE İDARİ BİLİMLER FAKÜLTESİ
Academic Staff in the Faculty of Economics and Administrative Sciences by Position

| | KADROLU | | | | | | SÖZLEŞMELİ | | | | | | DERS GÖREVLİ | | | | | |
|---------|-----------|---------------------|-----------------------|---------------|--------------|----------|---------------------|-----------------------|---------------|--------------|----------|----------------------|-----------------------|---------------|--------------|--|--|--|
| | FULL-TIME | | | | | | ON CONTRACT | | | | | | PART-TIME | | | | | |
| | Prof. Dr. | Doç.Dr Assoc. Prof. | Y.Doç. Dr Asst. Prof. | Ö.Gör. Instr. | Toplam Total | Prof. Dr | Doç.Dr Assoc. Prof. | Y.Doç. Dr Asst. Prof. | Ö.Gör. Instr. | Toplam Total | Prof. Dr | Doç. Dr Assoc. Prof. | Y.Doç. Dr Asst. Prof. | Ö.Gör. Instr. | Toplam Total | | | |
| 2002-03 | 25 | 13 | 11 | 6 | 55 | - | - | 1 | - | 1 | 7 | 2 | - | 23 | 32 | | | |
| 2003-04 | 25 | 13 | 14 | 2 | 54 | - | - | 1 | - | 1 | 6 | 1 | 2 | 19 | 28 | | | |
| 2004-05 | 25 | 14 | 16 | 2 | 57 | - | - | 1 | - | 1 | 11 | 1 | 1 | 20 | 33 | | | |
| 2005-06 | 25 | 14 | 19 | 2 | 60 | - | - | 1 | - | 1 | 8 | 1 | 3 | 15 | 27 | | | |
| 2006-07 | 22 | 13 | 23 | 1 | 59 | - | - | 1 | - | 1 | 7 | 3 | 1 | 15 | 26 | | | |
| 2007-08 | 21 | 9 | 22 | 1 | 53 | - | - | 2 | 1 | 3 | 8 | 3 | - | 18 | 29 | | | |
| 2008-09 | 22 | 8 | 22 | 1 | 53 | - | 1 | 2 | 1 | 4 | 8 | 2 | 1 | 24 | 35 | | | |

BİRİMLER BAZINDA YILLARA GÖRE KADROLU, SÖZLEŞMELİ, DERS GÖREVLİ ÖĞRETİM ÜYELERİ VE
ÖĞRETİM GÖREVLİLERİ, MÜHENDİSLİK FAKÜLTESİ
Academic Staff in the Faculty of Engineering, by Position

| | KADROLU | | | | | | SÖZLEŞMELİ | | | | | | DERS GÖREVLİ | | | | | |
|---------|--------------|---------------------------|--------------|------------------|-----------------|-------------|---------------------------|--------------|------------------|-----------------|-------------|--------------------------------|---------------------------------|------------------|-----------------|--|--|--|
| | FULL-TIME | | | | | | ON CONTRACT | | | | | | PART-TIME | | | | | |
| | Prof. Dr. | Doç.Dr Assoc. Prof. | Y.Doç. Dr | Ö.Gör. Instr. | Toplam Total | Prof. Dr | Doç.Dr Assoc. Prof. | Y.Doç. Dr | Ö.Gör. Instr. | Toplam Total | Prof. Dr | Doç. Dr. Assoc. Prof. | Y.Doç. Dr. Asst. Prof. | Ö.Gör. Instr. | Toplam Total | | | |
| 2002-03 | 45 | 20 | 23 | 5 | 93 | 1 | 2 | - | - | 3 | 9 | 3 | 3 | 10 | 25 | | | |
| 2003-04 | 45 | 19 | 26 | 1 | 91 | - | 2 | 1 | 1 | 4 | 10 | - | 3 | 6 | 19 | | | |
| 2004-05 | 43 | 23 | 24 | - | 90 | - | 1 | 1 | - | 2 | 15 | - | - | 9 | 24 | | | |
| 2005-06 | 44 | 23 | 26 | 1 | 94 | - | 1 | 1 | - | 2 | 13 | - | - | 13 | 26 | | | |
| 2006-07 | 50 | 17 | 27 | 4 | 98 | - | 1 | - | - | 1 | 16 | 1 | 2 | 10 | 29 | | | |
| 2007-08 | 50 | 16 | 34 | 5 | 105 | - | 1 | - | - | 1 | 11 | 2 | 2 | 7 | 22 | | | |
| 2008-09 | 49 | 17 | 34 | 4 | 104 | - | 2 | - | - | 2 | 16 | 2 | 6 | 17 | 41 | | | |

BİRİMLER BAZINDA YILLARA GÖRE KADROLU, SÖZLEŞMELİ, DERS GÖREVLİ ÖĞRETİM ÜYELERİ VE ÖĞRETİM GÖREVLİLERİ, UYGULAMALI BİLİMLER YÜKSEKOKULU
Academic Staff in the School of Applied Disciplines, by Position

| | KADROLU FULL-TIME | | | | | | SÖZLEŞMELİ ON CONTRACT | | | | | | DERS GÖREVLİ PART-TIME | | | | | | | | | |
|---------|----------------------|-----|--------------|-------------|-----------|--------|---------------------------|-------|--------|--------------|-------------|--------|---------------------------|-------|----------|----|--------------|-------------|--------|--------|--------|--|
| | Prof. Dr. | | Doç.Dr | | Y.Doç. Dr | | Prof. Dr | | Doç.Dr | | Y.Doç. Dr | | Prof. Dr | | Doç. Dr. | | Y.Doç. Dr. | | Ö.Gör. | | Toplam | |
| | Prof. | Dr. | Assoc. Prof. | Asst. Prof. | Ö.Gör. | Instr. | Toplam | Prof. | Dr | Assoc. Prof. | Asst. Prof. | Ö.Gör. | Instr. | Total | Prof. | Dr | Assoc. Prof. | Asst. Prof. | Ö.Gör. | Instr. | Total | |
| 2002-03 | 3 | 6 | 11 | 12 | - | - | 32 | - | - | - | - | 1 | 1 | 1 | 1 | 1 | 1 | - | 35 | 37 | | |
| 2003-04 | 4 | 5 | 19 | 7 | - | - | 35 | - | - | - | 1 | 1 | 1 | 1 | 2 | - | - | 20 | 23 | | | |
| 2004-05 | 2 | 7 | 19 | 7 | - | - | 35 | - | - | 1 | - | - | - | 3 | 1 | - | - | 38 | 42 | | | |
| 2005-06 | 2 | 7 | 20 | 4 | - | - | 33 | - | - | 1 | - | - | - | 1 | 2 | - | - | 36 | 39 | | | |
| 2006-07 | 2 | 8 | 16 | 7 | - | - | 33 | - | - | 1 | - | - | - | 3 | - | - | - | 39 | 42 | | | |
| 2007-08 | 3 | 7 | 16 | 9 | - | - | 35 | - | - | 1 | - | - | - | 3 | - | - | 1 | 23 | 27 | | | |
| 2008-09 | 4 | 8 | 13 | 10 | - | - | 35 | - | - | 1 | - | - | - | 1 | - | - | 1 | 21 | 23 | | | |

BİRİMLER BAZINDA YILLARA GÖRE KADROLU, SÖZLEŞMELİ, DERS GÖREVLİ ÖĞRETİM ÜYELERİ VE
ÖĞRETİM GÖREVLİLERİ, YABANCI DİLLER YÜKSEKOKULU
Academic Staff in the School of Foreign Languages, by Position

| | KADROLU FULL-TIME | | | | | | SÖZLEŞMELİ ON CONTRACT | | | | | | DERS GÖREVLİ PART-TIME | | | | | | | | |
|---------|----------------------|-----|--------------|-------|-------------|-----|---------------------------|-------|--------|----|--------------|-------|---------------------------|-----|------------|-------|--------|-------------|--------|-------|----|
| | Prof. Dr. | | Doç.Dr | | Y.Doç. Dr | | Ö.Gör. | | Toplam | | Prof. Dr | | Doç. Dr | | Y.Doç. Dr. | | Ö.Gör. | | Toplam | | |
| | Prof. | Dr. | Assoc. Prof. | Prof. | Asst. Prof. | Dr. | Instr. | Total | Prof. | Dr | Assoc. Prof. | Prof. | Asst. Prof. | Dr. | Instr. | Total | Prof. | Asst. Prof. | Instr. | Total | |
| 2002-03 | 4 | | 4 | | 5 | 54 | 67 | | | | | | | | | 11 | | | | 22 | 22 |
| 2003-04 | 4 | | 4 | | 6 | 48 | 62 | | | | | | | | | 13 | | | | 25 | 26 |
| 2004-05 | 1 | | - | | 5 | 47 | 53 | | | | 1 | 12 | 13 | | | 13 | | | | 26 | 26 |
| 2005-06 | 1 | | - | | 6 | 42 | 49 | | | | 1 | 13 | 14 | | | 14 | | | | 37 | 37 |
| 2006-07 | - | | - | | 4 | 39 | 43 | | | | 1 | 14 | 15 | | | 15 | | | | 38 | 38 |
| 2007-08 | - | | - | | 4 | 41 | 45 | | | | 1 | 13 | 14 | | | 14 | | | | 34 | 34 |
| 2008-09 | - | | - | | 3 | 41 | 44 | | | | 1 | 16 | 17 | | | 17 | | | | 30 | 30 |

BİRİMLER BAZINDA YILLARA GÖRE KADROLU, SÖZLEŞMELİ, DERS GÖREVLİ ÖĞRETİM ÜYELERİ VE ÖĞRETİM GÖREVLİLERİ,
ATATÜRK İLKELERİ VE İNKILAP TARİHİ ENSTİTÜSÜ
Academic Staff in the Atatürk Inst. for Modern Turkish History, by Position

| | KADROLU FULL-TIME | | | | | SÖZLEŞMELİ ON CONTRACT | | | | | DERS GÖREVLİ PART-TIME | | | | |
|---------|----------------------|---------------------------|----------------|------------------|-----------------|---------------------------|---------------------------|----------------|------------------|-----------------|---------------------------|--------------------------------|----------------|------------------|-----------------|
| | Prof. Dr. | Doç.Dr Assoc. Prof. | Y.Doç. Dr | Ö.Gör. Instr. | Toplam Total | Prof. Dr | Doç.Dr Assoc. Prof. | Y.Doç. Dr | Ö.Gör. Instr. | Toplam Total | Prof. Dr | Doç. Dr. Assoc. Prof. | Y.Doç. Dr. | Ö.Gör. Instr. | Toplam Total |
| | Prof. | Assoc. Prof. | Asst. Prof. | Instr. | Total | Prof. | Assoc. Prof. | Asst. Prof. | Instr. | Total | Prof. | Assoc. Prof. | Asst. Prof. | Instr. | Total |
| 2002-03 | 1 | 1 | 3 | 11 | 16 | - | - | - | - | - | 1 | - | 1 | - | 2 |
| 2003-04 | 1 | 1 | 3 | 10 | 15 | - | - | - | - | - | - | - | 1 | - | 1 |
| 2004-05 | 1 | 3 | 1 | 10 | 15 | - | - | - | - | - | 1 | - | 1 | - | 2 |
| 2005-06 | 1 | 4 | - | 11 | 16 | - | - | - | - | - | - | - | 1 | - | 1 |
| 2006-07 | 2 | 3 | 2 | 10 | 17 | - | - | - | - | - | - | - | 1 | 1 | 2 |
| 2007-08 | 3 | 3 | 2 | 12 | 20 | - | - | - | - | - | - | - | - | - | - |
| 2008-09 | 4 | 3 | 2 | 15 | 24 | - | - | - | - | - | - | - | - | - | - |

BİRİMLER BAZINDA YILLARA GÖRE KADROLU, SÖZLEŞMELİ, DERS GÖREVLİ ÖĞRETİM ÜYELERİ VE ÖĞRETİM GÖREVLİLERİ, BIYOMEDİKAL MÜHENDİSLİĞİ ENSTİTÜSÜ

Academic Staff in the Institute of Biomedical Engineering, by Position

| | KADROLU FULL-TIME | | | | | | SÖZLEŞMELİ ON CONTRACT | | | | | | DERS GÖREVLİ PART-TIME | | | | | | | |
|---------|----------------------|-------------|--------------|----|-------------|----|---------------------------|--------|--------|-------|----------|--------------|---------------------------|-------------|-------------|--------|--------|-------|--------|---|
| | Prof. Dr. | | Doç.Dr | | Y.Doç. Dr | | Ö.Gör. | | Toplam | | Prof. Dr | | Doç. Dr | | Y.Doç. Dr. | | Ö.Gör. | | Toplam | |
| | Prof. | Asst. Prof. | Assoc. Prof. | Dr | Asst. Prof. | Dr | Asst. Prof. | Instr. | Total | Total | Prof. | Assoc. Prof. | Dr | Asst. Prof. | Asst. Prof. | Instr. | Total | Total | | |
| 2002-03 | 3 | | 6 | | 2 | | - | | 11 | | | | | | | | | | | 3 |
| 2003-04 | 3 | | 6 | | 2 | | 2 | | 13 | | | | | | | | | | | 4 |
| 2004-05 | 2 | | 6 | | 3 | | - | | 11 | | | | | | | | | | | 3 |
| 2005-06 | 2 | | 6 | | 3 | | - | | 11 | | | | | | | | | | | 2 |
| 2006-07 | 4 | | 4 | | 3 | | 1 | | 12 | | | | | | | | | | | 3 |
| 2007-08 | 5 | | 3 | | 4 | | - | | 12 | | | | | | | | | | 1 | 3 |
| 2008-09 | 5 | | 3 | | 4 | | - | | 12 | | | | | | | | | | 1 | 3 |

BİRİMLER BAZINDA YILLARA GÖRE KADROLU, SÖZLEŞMELİ, DERS GÖREVLİ ÖĞRETİM ÜYELERİ VE ÖĞRETİM GÖREVLİLERİ,
ÇEVRE BİLİMLERİ ENSTİTÜSÜ
Academic Staff in the Institute of Environmental Sciences, by Position

| | KADROLU FULL-TIME | | | | | | SÖZLEŞMELİ ON CONTRACT | | | | | | DERS GÖREVLİ PART-TIME | | | | | |
|---------|----------------------|---------------------------|----------------|-------------------|-----------------|---|---------------------------|---------------------------|----------------|-------------------|-----------------|---|---------------------------|--------------------------------|----------------|-------------------|-----------------|---|
| | Prof. Dr. | Doç.Dr Assoc. Prof. | Y.Doç. Dr | Ö. Gör. Instr. | Toplam Total | | Prof. Dr | Doç.Dr Assoc. Prof. | Y.Doç. Dr | Ö. Gör. Instr. | Toplam Total | | Prof. Dr | Doç. Dr. Assoc. Prof. | Y.Doç. Dr. | Ö. Gör. Instr. | Toplam Total | |
| | Prof. | Asst. Prof. | Asst. Prof. | Asst. Prof. | Asst. Prof. | | Prof. | Asst. Prof. | Asst. Prof. | Asst. Prof. | Asst. Prof. | | Prof. | Asst. Prof. | Asst. Prof. | Asst. Prof. | Asst. Prof. | |
| 2002-03 | 7 | 4 | 1 | - | 12 | - | - | 2 | - | 2 | 2 | - | 1 | 1 | - | - | - | 2 |
| 2003-04 | 7 | 4 | 1 | - | 12 | - | - | 2 | - | 2 | 2 | - | 1 | 1 | - | - | - | 2 |
| 2004-05 | 8 | 3 | 2 | - | 13 | - | - | 2 | - | 2 | 2 | - | 1 | 1 | - | 1 | - | 3 |
| 2005-06 | 8 | 3 | 2 | - | 13 | - | - | 2 | - | 2 | 2 | - | - | 1 | - | 3 | - | 4 |
| 2006-07 | 9 | 3 | 1 | 1 | 14 | - | 1 | 1 | - | 2 | 2 | - | 1 | 2 | - | - | - | 3 |
| 2007-08 | 8 | 4 | 2 | 2 | 16 | - | 2 | - | - | 2 | 2 | - | 1 | 1 | - | - | - | 2 |
| 2008-09 | 10 | 2 | 2 | 2 | 16 | - | 2 | - | - | 2 | 2 | - | 1 | - | - | - | - | 1 |

BİRİMLER BAZINDA YILLARA GÖRE KADROLU, SÖZLEŞMELİ, DERS GÖREVLİ ÖĞRETİM ÜYELERİ VE ÖĞRETİM GÖREVLİLERİ,
KANDILLI RASATHANESİ VE DEPREM ARAŞTIRMA ENSTİTÜSÜ
Academic Staff in the Kandilli Observatory and Earthquake Research Institute, by Position

| | KADROLU | | | | | | SÖZLEŞMELİ | | | | | | DERS GÖREVLİ | | | | | |
|---------|--------------|-------------|-----------|---------|--------|--------------|-------------|-----------|--------|--------|--------------|-------------|--------------|--------|--------|--|--|--|
| | FULL-TIME | | | | | | ON CONTRACT | | | | | | PART-TIME | | | | | |
| | Prof. Dr. | Doç.Dr | Y.Doç. Dr | Ö. Gör. | Toplam | Prof. Dr | Doç.Dr | Y.Doç. Dr | Ö.Gör. | Toplam | Prof. Dr | Doç. Dr. | Y.Doç. Dr. | Ö.Gör. | Toplam | | | |
| Prof. | Assoc. Prof. | Asst. Prof. | Instr. | Total | Prof. | Assoc. Prof. | Asst. Prof. | Instr. | Total | Prof. | Assoc. Prof. | Asst. Prof. | Instr. | Total | | | | |
| 2002-03 | 9 | 2 | 2 | 3 | 16 | 1 | - | 2 | 1 | 4 | - | - | - | 2 | 2 | | | |
| 2003-04 | 9 | 1 | 3 | 4 | 17 | - | - | 1 | 1 | 2 | - | - | - | 1 | 1 | | | |
| 2004-05 | 9 | 3 | 3 | 4 | 19 | - | - | 1 | 1 | 2 | - | - | - | 1 | 1 | | | |
| 2005-06 | 6 | 5 | 4 | 2 | 17 | - | - | 1 | 1 | 2 | 2 | - | - | 2 | 4 | | | |
| 2006-07 | 7 | 4 | 5 | 4 | 20 | - | - | - | 1 | 1 | 3 | - | - | 2 | 5 | | | |
| 2007-08 | 8 | 3 | 5 | 2 | 18 | - | - | - | 1 | 1 | 2 | 1 | - | 1 | 4 | | | |
| 2008-09 | 8 | 4 | 5 | 2 | 19 | - | - | - | - | - | 1 | 1 | - | 2 | 4 | | | |

BİRİMLER BAZINDA OKUTMAN VE UZMAN SAYISI
Number of Lecturers and Specialists by Academic Divisions

| | 2002-03 | | 2003-04 | | 2004-05 | | 2005-06 | | 2006-07 | | 2007-08 | | 2008-09 | |
|--|---------|----|---------|----|---------|----|---------|----|---------|----|---------|----|---------|----|
| Eğitim Fakültesi Faculty of Education | - | 1 | - | 1 | - | 1 | - | 1 | - | 1 | - | 1 | - | 1 |
| Fen-Edebiyat Fakültesi Faculty of Arts. & Sci. | 5 | 15 | - | 12 | - | 12 | - | 12 | - | 5 | 10 | 4 | 11 | 7 |
| İkt. ve İd. Bil. Fak. Fac. of Econ. & Adm. Sci. | - | 6 | - | 6 | - | 6 | - | 6 | - | 8 | 1 | 4 | 1 | 6 |
| Mühendislik Fakültesi Faculty of Engineering | - | 18 | - | 18 | - | 18 | - | 17 | - | 13 | - | 12 | 1 | 15 |
| Uygulamalı Bil. Yük. Ok. Sch. of App. Disciplines | 2 | 5 | - | 5 | - | 5 | - | 5 | - | 4 | 1 | 4 | 1 | 3 |
| Yabancı Diller Yük. Ok. Sch. of Foreign Lang. | 56 | 1 | 51 | 1 | 52 | - | 50 | - | 48 | - | 47 | 1 | 44 | 1 |
| Atatürk İlk. İnk. Tar. Enst. Atatürk Inst. for Modern Turkish History | - | - | - | - | - | - | - | - | - | - | - | 1 | - | - |
| Biyomedikal Müh. Enst. Inst. of Biomed. Eng. | - | 2 | - | 2 | - | 1 | - | 1 | - | - | - | 2 | - | 2 |
| Çevre Bilimleri Enst. Inst. of Env. Sciences | - | 2 | - | 2 | - | 2 | - | 2 | - | 2 | - | 2 | - | 2 |
| Fen Bilimleri Enstitüsü Inst. Grad. Stu. Sci. & Eng. | - | - | - | - | - | - | - | - | - | - | - | - | - | - |
| Kand. Ras. ve Dep. Ar. Enst, Kand. Obs. & Earth. Res. Enst. | - | 1 | 32 | 11 | - | 2 | - | 2 | - | 2 | - | 1 | - | 3 |
| Sosyal Bilimler Enst. Inst. Grad. Stu. Soc. Sci. | - | - | - | 2 | - | - | - | - | - | - | - | - | - | - |
| Rektörlük Rector's Office | 34 | 11 | - | - | 31 | 10 | 30 | 9 | 31 | 13 | 19 | 17 | 18 | 7 |
| TOPLAM TOTAL | 97 | 62 | 83 | 60 | 83 | 57 | 80 | 55 | 79 | 48 | 78 | 49 | 76 | 47 |

Tablo 37

BİRİMLER BAZINDA YILLARA GÖRE ARAŞTIRMA GÖREVLİSİ SAYISI
Number of Research Assistants by Academic Divisions

| | 2002-03 | 2003-04 | 2004-05 | 2005-06 | 2006-07 | 2007-08 | 2008-09 |
|--|---------|---------|---------|---------|---------|---------|---------|
| Eğitim Fakültesi Faculty of Education | 25 | 17 | 21 | 28 | 24 | 24 | 22 |
| Fen-Edebiyat Fakültesi Faculty of Arts.& Sci. | 91 | 67 | 82 | 92 | 92 | 100 | 92 |
| İkt. ve İd. Bil. Fak. Fac. of Econ.& Adm. Sci. | 36 | 24 | 30 | 37 | 39 | 35 | 31 |
| Mühendislik Fakültesi Faculty of Engineering | 112 | 95 | 114 | 118 | 112 | 107 | 111 |
| Uyg. Bil. Yük. Ok. Sch. of App. Disciplines | - | - | - | - | - | 5 | 4 |
| Atatürk İlk. ve İnk. Tar. Enst. Atatürk Inst. for Modern Turkish History | 18 | 7 | 11 | 9 | 8 | 5 | 6 |
| Biyomedikal Müh. Enst. Inst. of Biomed. Eng. | 21 | 18 | 18 | 20 | 19 | 19 | 17 |
| Çevre Bilimleri Enst. Inst. of Env. Sciences | 16 | 15 | 17 | 18 | 17 | 17 | 16 |
| Fen Bilimleri Enstitüsü Inst. Grad. Stu. Sci.&Eng. | 14 | 13 | 16 | 18 | 17 | - | 3 |
| Kand. Rast. ve Dep. Ar. Enst. Kand. Obs. & Earth. Res. Enst. | 21 | 17 | 21 | 21 | 22 | 20 | 17 |
| Sosyal Bilimler Enst. Inst. Grad. Stu. Soc. Sci. | 6 | 4 | 8 | 10 | 9 | - | 3 |
| Rektörlük Rector's Office | 29 | 44 | 28 | 25 | 17 | 17 | 8 |
| TOPLAM TOTAL | 389 | 321 | 366 | 396 | 376 | 349 | 330 |

Tablo 38a

KADROLU ÖĞRETİM ÜYELERİNİN İLK DERECELERİNİ ALDIKLARI ÜNİVERSİTELER
Institutions from Which BU Faculty Members Obtained Their Bachelor Degrees (B.A., B.S., Licence)

| Üniversite University | Prof.Dr. Professor | Doç.Dr. Assoc. Prof. | Yrd.Doç.Dr. Asst. Prof. | Toplam Total |
|--|-----------------------|-------------------------|----------------------------|-----------------|
| Boğaziçi Üniversitesi Boğaziçi University | 61 | 44 | 75 | 180 |
| Robert Kolej Robert College | 17 | 1 | 1 | 19 |
| Orta Doğu Tek. Üniv. Mid. East. Tech. Univ. | 27 | 14 | 12 | 53 |
| İstanbul Teknik Üniversitesi Ist. Tech. Univ. | 13 | 4 | 12 | 29 |
| İstanbul Üniversitesi İstanbul University | 15 | 3 | 8 | 26 |
| Ankara Üniversitesi Ankara University | 3 | - | 2 | 5 |
| Yurtiçindeki 12 Üniversite 12 Other Universities in Turkey | 9 | 7 | 27 | 43 |
| Yurtdışındaki 36 Üniversite 36 Universities Abroad | 24 | 3 | 12 | 39 |
| TOPLAM TOTAL | 169 | 76 | 149 | 394 |

Tablo 38b

KADROLU ÖĞRETİM ÜYELERİNİN ÜNVANLARINA GÖRE DOKTORA ALDIKLARI ÜNİVERSİTELER
Institutions from Which BU Faculty Members Obtained Their Doctoral Degrees

| Üniversite University | Prof.Dr. Professor | Doç.Dr. Assoc. Prof. | Yrd.Doç.Dr. Asst. Prof. | Toplam Total |
|--|-----------------------|-------------------------|----------------------------|-----------------|
| Boğaziçi Üniversitesi Boğaziçi University | 24 | 21 | 19 | 64 |
| Orta Doğu Tek. Üniv. Mid. East. Tech. Univ. | 5 | 3 | 1 | 9 |
| İstanbul Teknik Üniversitesi Ist. Tech. Univ. | 8 | 2 | 2 | 12 |
| İstanbul Üniversitesi İstanbul University | 12 | 3 | 5 | 20 |
| Yurtiçindeki 6 Üniversite 6 Other Universities in Turkey | 4 | 2 | 9 | 15 |
| Yurtdışındaki 149 Üniversite 149 Universities Abroad | 116 | 45 | 113 | 274 |
| TOPLAM TOTAL | 169 | 76 | 149 | 394 |

Tablo 38c

BİRİMLER BAZINDA KADROLU ÖĞRETİM ÜYELERİNİN DOKTORA ALDIKLARI ÜNİVERSİTELER
Institutions from Which BU Faculty Members Obtained Their Doctoral Degrees

| | Türk Üniversiteleri Univercity in Turkey | | | Yurtdışındaki Üniversiteler University Abroad | Toplam Total |
|--|---|--------------|-----------------|--|-----------------|
| | BÜ BU | ODTÜ METU | Diğer Others | | |
| Eğitim Fakültesi Faculty of Education | 1 | 1 | 3 | 23 | 28 |
| Fen-Edebiyat Fak. Faculty of Arts & Sci | 16 | 5 | 16 | 97 | 134 |
| İkt. ve İd. Bil. Fak. Fac. of Econ. & Adm. Sci | - | 1 | 3 | 48 | 52 |
| Mühendislik Fak. Faculty of Engineering | 20 | 1 | 8 | 71 | 100 |
| Uyg. Bil. Yük. Ok. Sch. of App. Discip. | 15 | - | 9 | 1 | 25 |
| Yabancı Diller Yük. Ok. Foreign Language | 1 | - | 1 | 1 | 3 |
| Atatürk İlk. ve İnk. Tar. Enst. Atatürk Inst. for Modern Turkish History | - | - | - | 9 | 9 |
| Biyomedikal Müh. Enst. Biomedical Eng. | 2 | - | 2 | 8 | 12 |
| Çevre Bilimleri Enst. Environmental Sci. | 5 | - | 3 | 6 | 14 |
| Kand. Rast. ve Dep. Ar. Enst. Kand. Obs. & Earth. Res. Enst. | 4 | 1 | 2 | 10 | 17 |
| TOPLAM TOTAL | 64 | 9 | 47 | 274 | 394 |

Tablo 39

MİSAFİR ÖĞRETİM ÜYELERİ
Visiting Faculty Members

| | Eğitim Fakültesi | Fen-Edebiyat Fakültesi | İktisadi ve İd. Bil. Fakültesi | Mühendislik Fakültesi | Enstitüler | Diğer | Toplam |
|---------|-------------------|------------------------|--------------------------------|-----------------------|------------|--------|--------|
| | Fac. of Education | Fac. of Arts&Sci. | Fac. of Ec. & Adm. S. | Fac. of Engineering | Institutes | Others | Total |
| 2002-03 | - | 8 | - | - | 1 | - | 9 |
| 2003-04 | 2 | 16 | 1 | 3 | 7 | 16 | 45 |
| 2004-05 | 1 | 16 | 1 | 6 | 3 | - | 27 |
| 2005-06 | - | 6 | 1 | 2 | - | - | 9 |
| 2006-07 | 11 | 31 | 10 | 1 | - | - | 53 |
| 2007-08 | 13 | 2 | 3 | 3 | - | - | 21 |
| 2008-09 | 3 | 9 | 3 | 2 | 3 | 1 | 21 |

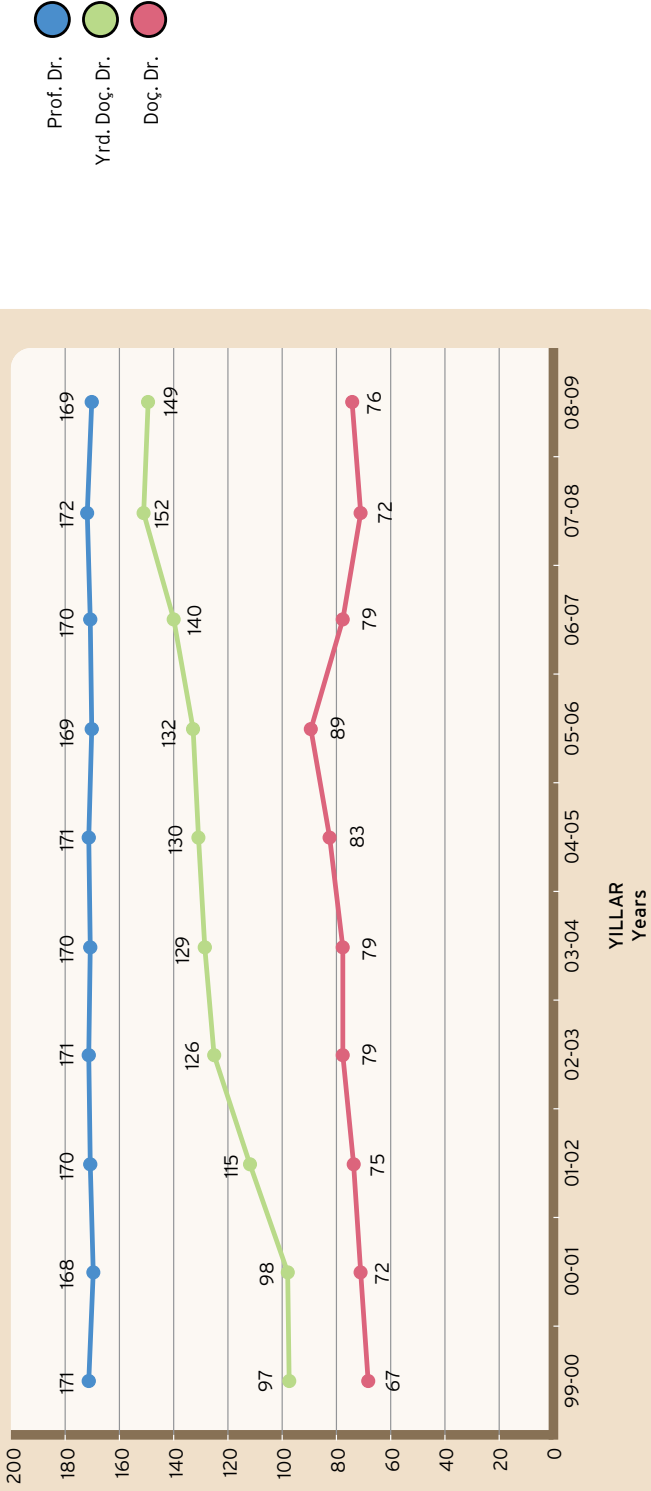
Tablo 40

KADROLU ÖĞRETİM ÜYELERİNİN YAŞ VE CİNSİYET DAĞILIMI
Faculty Members by Gender and Age

| Yaş Age | Prof.Dr. Professor | | | Doç.Dr. Assoc. Prof. | | | Yrd.Doç.Dr. Asst. Prof. | | | Toplam Total | | |
|-------------------------|-----------------------|-------|-----|-------------------------|-------|----|----------------------------|-------|-----|-----------------|-------|-----|
| | K / F | E / M | T | K / F | E / M | T | K / F | E / M | T | K / F | E / M | T |
| 25-29 | - | - | - | - | - | - | 1 | - | 1 | 1 | - | 1 |
| 30-34 | - | - | - | - | - | - | 19 | 20 | 39 | 19 | 20 | 39 |
| 35-39 | - | 2 | 2 | 6 | 9 | 15 | 25 | 23 | 48 | 31 | 34 | 65 |
| 40-44 | 6 | 16 | 22 | 13 | 13 | 26 | 21 | 14 | 35 | 40 | 43 | 83 |
| 45-49 | 16 | 20 | 36 | 13 | 6 | 19 | 7 | 9 | 16 | 36 | 35 | 71 |
| 50-54 | 15 | 13 | 28 | 8 | 3 | 11 | 2 | 4 | 6 | 25 | 20 | 45 |
| 55-59 | 16 | 20 | 36 | 1 | 3 | 4 | 1 | 1 | 2 | 18 | 24 | 42 |
| 60-64 | 19 | 17 | 36 | - | 1 | 1 | 1 | - | 1 | 20 | 18 | 38 |
| 65-67 | 3 | 6 | 9 | - | - | - | 1 | - | 1 | 4 | 6 | 10 |
| Toplam Total | 75 | 94 | 169 | 41 | 35 | 76 | 78 | 71 | 149 | 194 | 200 | 394 |

ÖĞRETİM ÜYESİ SAYILARI
Total Number of Faculty Members by Years

Şekil 11

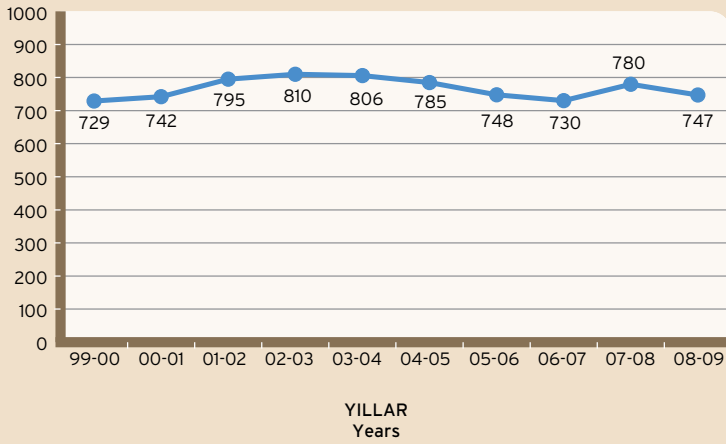


KADROLU İDARİ PERSONEL SAYILARI
Full-Time Administrative Personnel

| | |
|---|-----|
| Avukatlık Hizmetleri Legal Services | 1 |
| Eğitim-Öğretim Hizmetleri Educational Services | 5 |
| Genel İdari Hizmetler General Administrative Services | 362 |
| Sağlık Hizmetleri Health Services | 23 |
| Teknik Hizmetler Technical Services | 201 |
| Yardımcı Hizmetler Support-Staff | 155 |
| Toplam Total | 747 |

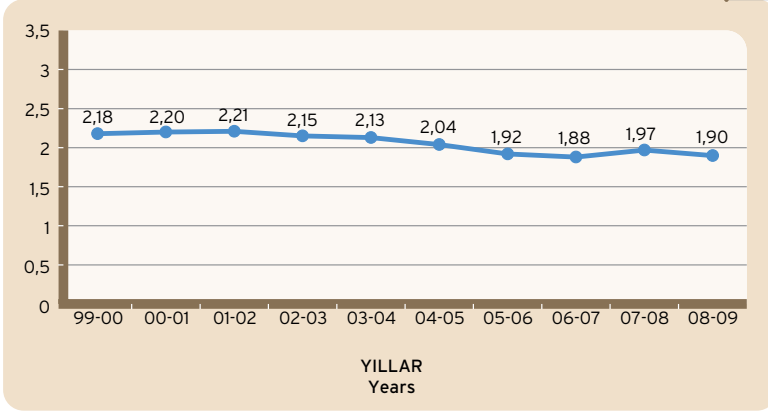
YILLARA GÖRE KADROLU İDARİ PERSONEL SAYILARI
Full-Time Administrative Personnel

Şekil 12



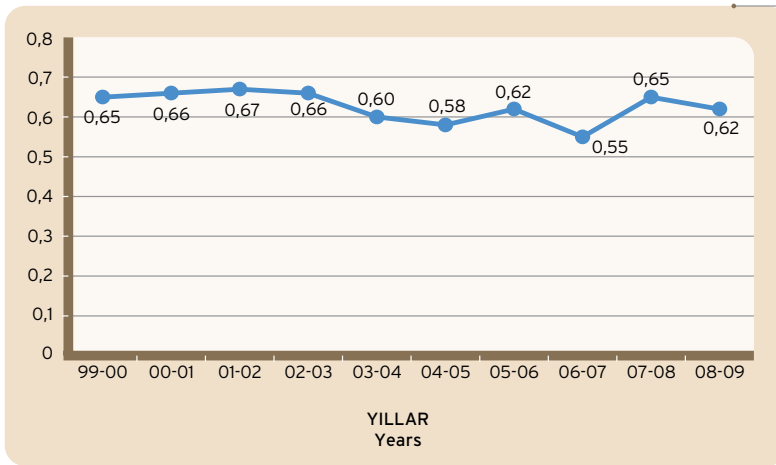
ÖĞRETİM ÜYESİ BAŞINA DÜŞEN İDARİ PERSONEL SAYISI
Ratio of Administrative Personnel to Full-Time Faculty Members
(Asst. Prof. and Above)

Şekil 13a



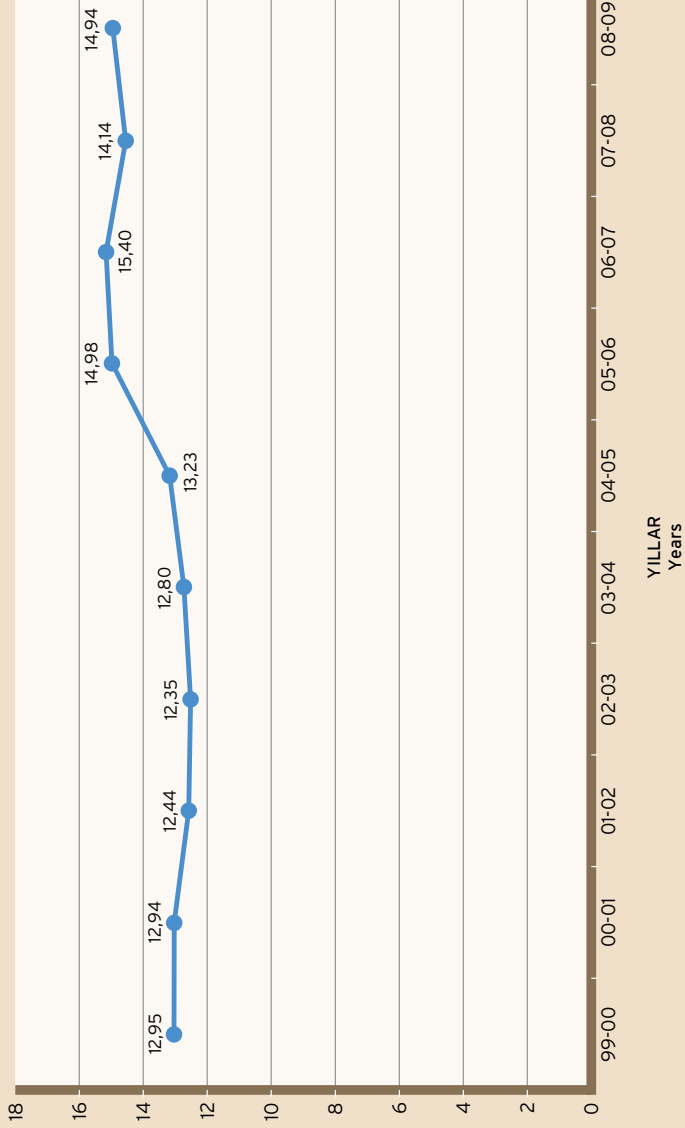
İDARİ PERSONEL BAŞINA DÜŞEN ÖĞRETİM ELEMANI SAYISI
Ratio of Administrative Personnel to Teaching Staff

Şekil 13b



İDARİ PERSONEL BAŞINA DÜŞEN ÖĞRENCİ SAYISI
Ratio of Students to Administrative Personnel

Şekil 14



HİZMET GRUPLARINA GÖRE İDARİ PERSONEL SAYILARI Administrative Personnel by Type of Service

GENEL İDARİ HİZMETLER General Administrative Services

| Görev Türü / Position | Sayısı / Number |
|--|-----------------|
| Memur / Clerk | 47 |
| Daire Başkanı / Director | 8 |
| Veznedar / Teller | 5 |
| Programcı / Programmer | 2 |
| Çözümleyici / Decoder | 2 |
| Y.O. Sek. / Adm. Sec. in Sch. | 4 |
| Güvenlik / Security | 55 |
| Genel Sekreter / General Secretary | 1 |
| Kütüphaneci / Librarian | 1 |
| Ambar Memuru / Warehouse Clerk | 1 |
| Hukuk Müşaviri / Legal Consultant | 1 |
| Fak. Sek. / Faculty Sec. | 2 |
| Enst. Sek. / Institute Sec. | 5 |
| Sekreter / Secretary | 1 |
| Şoför / Driver | 21 |
| Şb. Müd. / Division Chief | 13 |
| Şef / Supervisor | 23 |
| Bilg. İşit. / Computing Services | 148 |
| Daktilograf / Typist | 9 |
| Araştırmacı / Researcher | 3 |
| İç Denetçi / Inspector | 3 |
| Mali Hizmet Uzmanı / Financial Service Specialist | 5 |
| Genel Sek. Yrd. / Assist. General Sec. | 1 |
| Koruma Güvenlik Şefi / Chief of Security | 1 |
| Toplam / Total | 362 |

TEKNİK HİZMETLER Technical Services

| Görev Türü / Position | Sayısı / Number |
|-----------------------------|-----------------|
| Tekniker / Tech. Sch. Grad. | 17 |
| Teknisyen / Technican | 101 |
| Mimar / Architect | 3 |
| Mühendis / Engineer | 64 |
| Jeofizikçi / Geophysicist | 3 |
| Fizikçi / Physicist | 8 |
| Kimyager / Chemist | 3 |
| İstatistikçi / Statistician | 2 |
| Toplam / Total | 201 |

HİZMET GRUPLARINA GÖRE İDARİ PERSONEL SAYILARI
Administrative Personnel by Type of Service

SAĞLIK HİZMETLERİ
Health Services

| Görev Türü / Position | Sayısı / Number |
|----------------------------------|-----------------|
| Sağlık Memuru / Paramedical | 2 |
| Sağlık Tekn. / Health Technician | 2 |
| Hemşire / Nurse | 12 |
| Diş Dr. / Dentist | 3 |
| Doktor / Doctor | 4 |
| Toplam / Total | 23 |

YARDIMCI HİZMETLER
Support-Staff Services

| Görev Türü / Position | Sayısı / Number |
|-----------------------------------|-----------------|
| Hizmetli / Janitorial Services | 115 |
| Bekçi / Security | 4 |
| Teknisyen Yrd. / Technician Assi. | 34 |
| Kaloriferci / Heating Cent. Spec. | 2 |
| Toplam / Total | 155 |

EĞİTİM-ÖĞRETİM HİZMETLERİ
Educational Services

| Görev Türü / Position | Sayısı / Number |
|-----------------------|-----------------|
| Öğretmen / Teachers | 5 |

AVUKATLIK HİZMETLERİ
Legal Services

| Görev Türü / Position | Sayısı / Number |
|-----------------------|-----------------|
| Avukat / Lawyer | 1 |





3 öğrenci/ öğretim elemanı oranları

students/faculty

member ratios

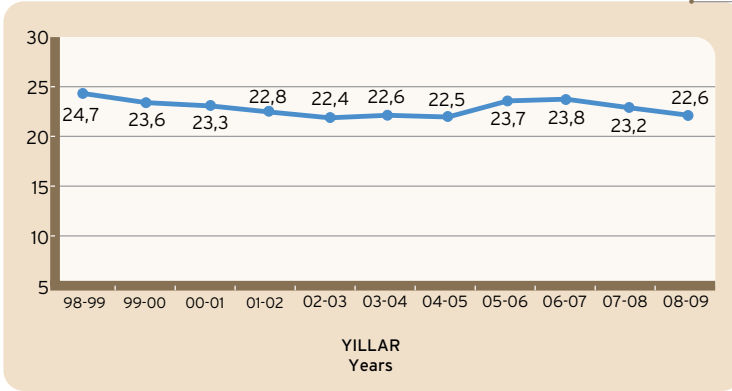


ÖĞRENCİ (Hazırlık + OMY Hariç) Oranı

TAM ZAMANLI ÖĞRETİM ÜYESİ
Ratio of Students to Full-Time Faculty Members,

(Excluding English Prep. School, Vocational School of Hotel Management)

Şekil 15

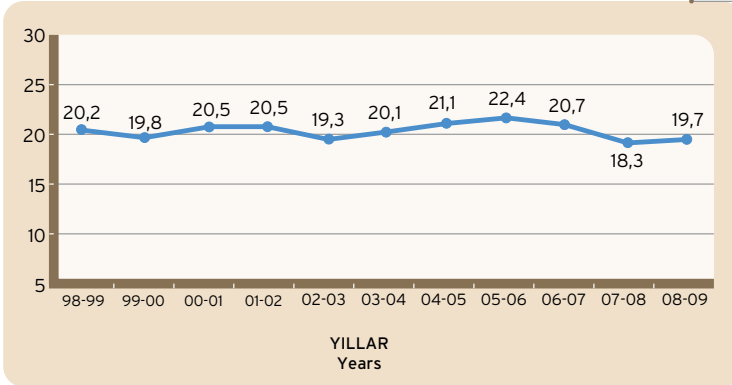


ÖĞRENCİ (Hazırlık + OMY Hariç)

Oranı

TAM ZAMANLI ÖĞRETİM ÜYE VE GÖREVLİSİ (Hazırlık Sınıfı + OMY Hariç)
Ratio of Students to Full-Time Academic Staff,
(Excluding English Prep. School, Vocational School of Hotel Management)

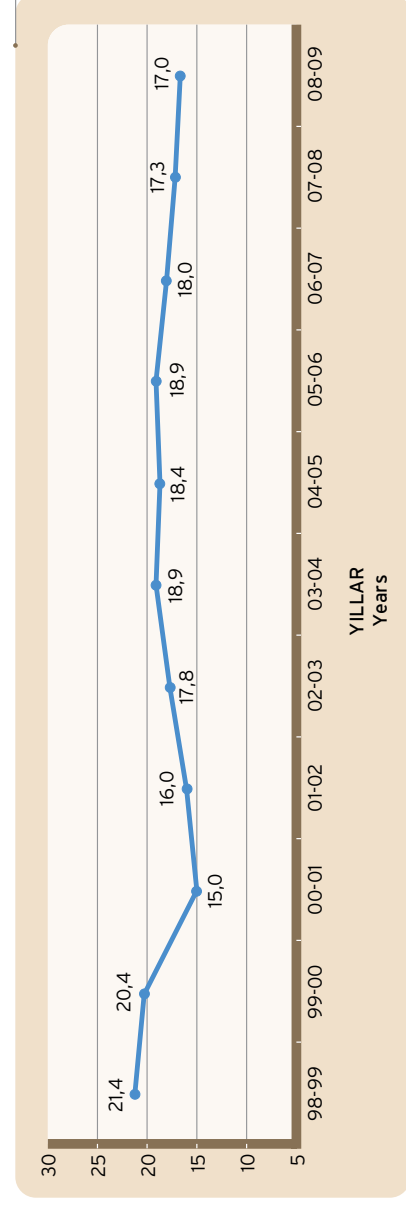
Şekil 16



LİSANS ÖĞRENCİ SAYISI (Hazırlık Hariç) _____ Oranı
TAM ZAMANLI ÖĞRETİM ÜYE VE GÖREVLİSİ (Fakültelerde Görev -

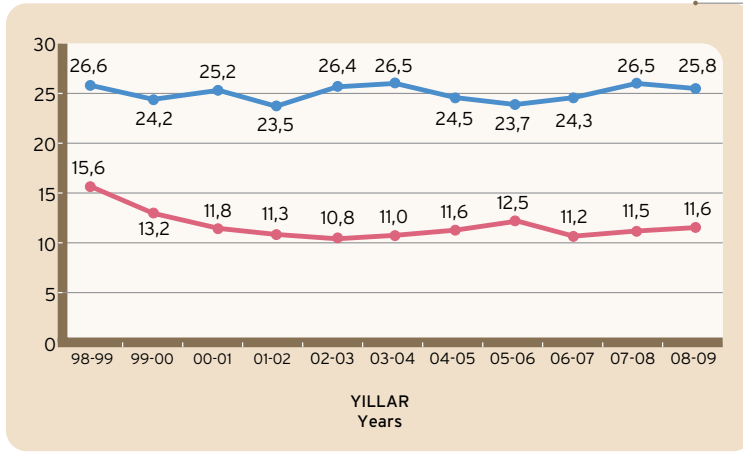
li)

Ratio of Undergraduate Students to Full-Time Academic Staff in the
Faculties (Including Instructors) (Excluding English Prep. School)



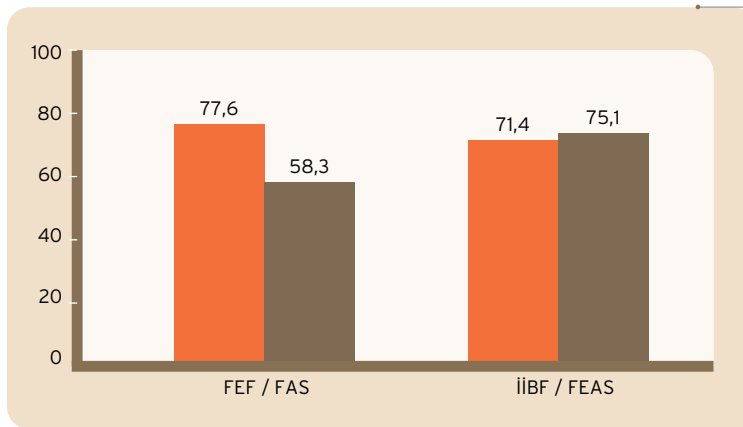


FAKÜLTELER BAZINDA ÖĞRENCİ SAYISI (Haz. Hariç) Oranı
FAKÜLTELERDE GÖREVLİ TAM ZAMANLI ÖĞRETİM ÜYE VE GÖREVLİSİ
 Ratio of Undergraduate Students to Full-Time Academic Faculty Members
 (Including Instructors) in the Faculty of Economics and the Faculty of Arts
 and Sciences (Excluding English Prep. School Students)



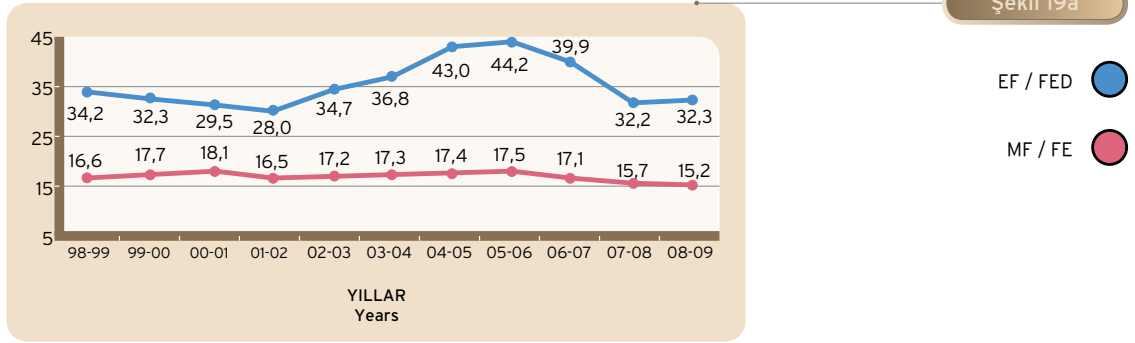
İİBF / FEAS ●
 FEF / FAS ●

FAKÜLTELER BAZINDA ÖĞRENCİ SAYISI (Servis Dersi Öğrencisi Dahil) Oranı
FAKÜLTELERDE GÖREVLİ TAM ZAMANLI, SÖZLEŞMELİ, DERS GÖREVLİ ÖĞRETİM ÜYE VE GÖREVLİSİ
 Ratio of Undergraduate Students to Academic Staff in the Faculty of
 Economics and Administrative Sciences and the Faculty of Arts and
 Sciences (Including Services Students)

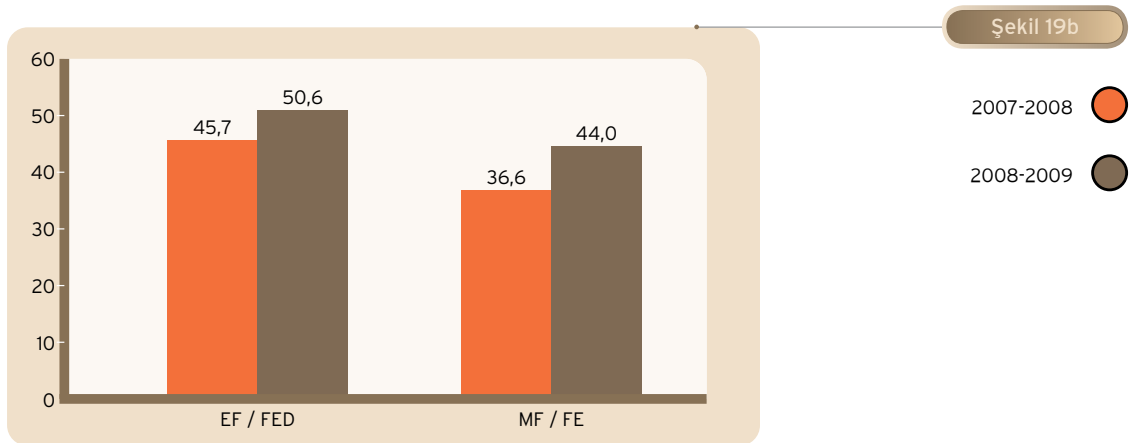


2007-2008 ●
 2008-2009 ●

FAKÜLTELER BAZINDA ÖĞRENCİ SAYISI (Haz. Hariç) Oranı
FAKÜLTELERDE GÖREVLİ TAM ZAMANLI ÖĞRETİM ÜYE VE GÖREVLİSİ
 Ratio of Undergraduate Students to Full-Time Academic Faculty
 Members (Including Instructors) in the Faculty of Education and the
 Faculty of Engineering (Excluding English Prep. School Students)



FAKÜLTELER BAZINDA ÖĞRENCİ SAYISI (Haz. Hariç) Oranı
FAKÜLTELERDE GÖREVLİ TAM ZAMANLI, SÖZLEŞMELİ, DERS GÖREVLİ ÖĞRETİM ÜYE VE GÖREVLİSİ
 Ratio of Undergraduate Students to Academic Staff in the Faculty
 of Education and the Faculty of Engineering (Including Services Students)



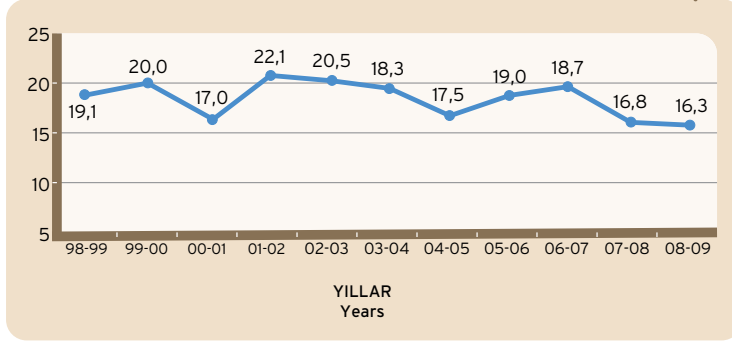


UBYO ÖĞRENCİ SAYISI (Haz. Hariç)

UBYO'DA GÖREVLİ TAM ZAMANLI ÖĞRETİM ÜYE VE GÖREVLİSİ
Ratio of Undergraduate Students to Full-Time Academic Faculty
Members (Including Instructors) in the School of Applied Disciplines
Studies (Excluding English Prep. School Students)

Oranı

Şekil 20



UBYO / SCAD

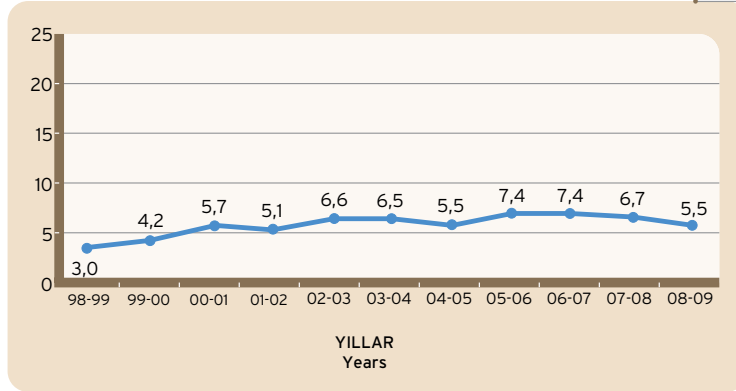


ENSTİTÜLER BAZINDA ÖĞRENCİ SAYISI (Haz. Hariç)

ENSTİTÜLERDE GÖREVLİ TAM ZAMANLI ÖĞRETİM ÜYE VE GÖREVLİSİ
Ratio of Graduate Students to Full-Time Faculty Members (Including
Instructors) in the Atatürk Inst. for Modern Turkish History
(Excluding English Prep. School Students)

Oranı

Şekil 21a



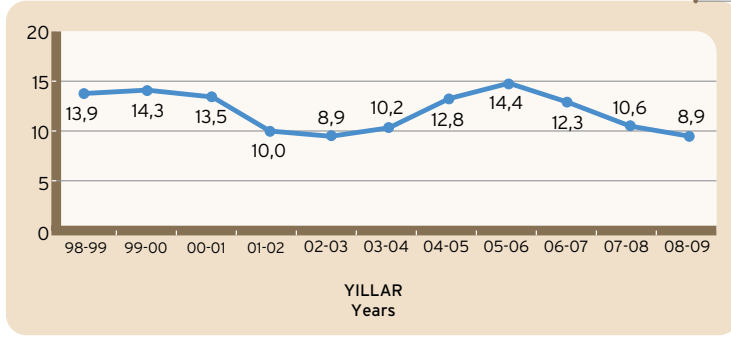
AİİTE / IAPHTR



ENSTİTÜLER BAZINDA ÖĞRENCİ SAYISI (Haz. Hariç)

Oranı

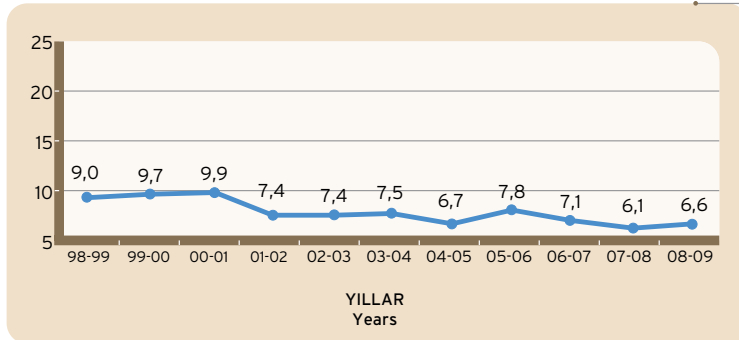
ENSTİTÜLERDE GÖREVLİ TAM ZAMANLI ÖĞRETİM ÜYE VE GÖREVLİSİ
Ratio of Graduate Students to Full-Time Academic Faculty Members
(Including Instructors) in the Institute of Biomedical Engineering
(Excluding English Prep. School Students)



ENSTİTÜLER BAZINDA ÖĞRENCİ SAYISI (Haz. Hariç)

Oranı

ENSTİTÜLERDE GÖREVLİ TAM ZAMANLI ÖĞRETİM ÜYE VE GÖREVLİSİ
Ratio of Graduate Students to Full-Time Academic Faculty
Members (Including Instructors) in the Institute of Environmental Sciences
(Excluding English Prep. School Students)

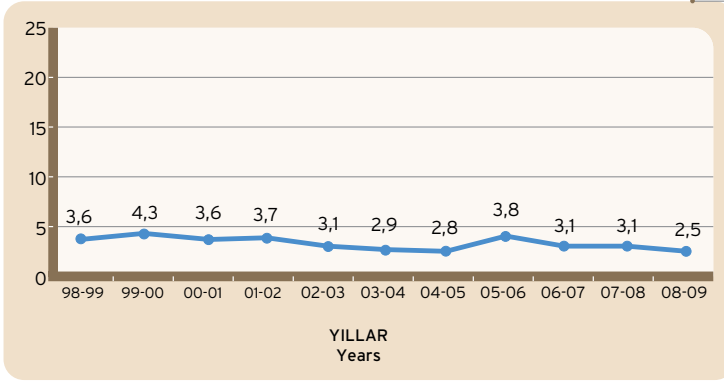


ENSTİTÜLER BAZINDA ÖĞRENCİ SAYISI (Haz. Hariç)

ENSTİTÜLERDE GÖREVLİ TAM ZAMANLI ÖĞRETİM ÜYE VE GÖREVLİSİ
Ratio of Graduate Students to Full-Time Academic Faculty Members
(Including Instructors) in the Kandilli Observatory and Earthquake
Research Institute (Excluding English Prep. School Students)

Oranı

Şekil 21d



KRDAE / KOERI

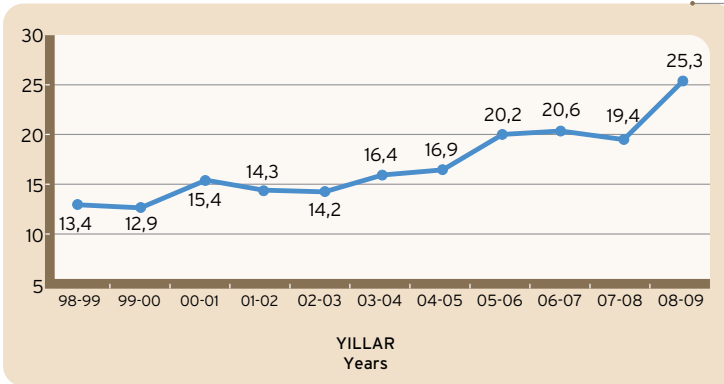


HAZIRLIK SINIFI ÖĞRENCİ SAYISI

HAZIRLIK SINIFINDA DERS VEREN TAM ZAMANLI ÖĞRETİM ELEMANI
Ratio of Students in English Prep. School to Full-Time
Teaching Staff in the School

Oranı

Şekil 22







4 yayınlar

publications

“Tablo 44a, 44b, 44c, 44d, 44e, 44f, 45a, 45b; 01.07.2009 Tarihi İtibarıyla SCIE, SSCI, A&HCI Atf İndekslerinin Tarama Sonuçlarına Göre Hazırlanmıştır

YILLARA GÖRE BİLİMSEL YAYIN SAYILARI
Scientific and Professional Publications

| Yıllar Years | Uluslararası Dergi Makaleleri * | TOPLAM** TOTAL |
|-----------------|---------------------------------|-------------------|
| | International Journal Articles | |
| 1999 | 170 | 491 |
| 2000 | 208 | 664 |
| 2001 | 200 | 493 |
| 2002 | 238 | 527 |
| 2003 | 266 | 512 |
| 2004 | 426 | 643 |
| 2005 | 356 | 705 |
| 2006 | 382 | 770 |
| 2007 | 340 | 858 |
| 2008 | 513 | 844 |

* Bilimsel atıf indekslerine giren makaleleri içeren dergiler, diğer uluslararası dergilerde yayımlanmış makale sayıları

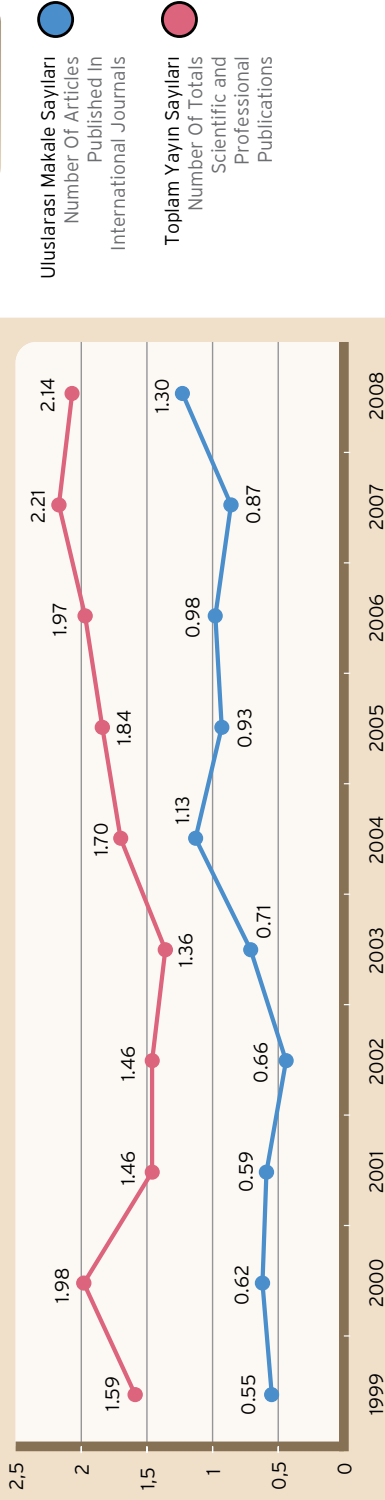
* Number of articles in various Citation Indices (SCI-Expanded, SSCI and A&HCI), other international journals

** Uluslararası ve ulusal dergi makaleleri, kitap içinde makale bildiri kitaplarında yayımlanmış bildirileri ve kitapları içermektedir.

** National and international journal articles, published conference papers, books, chapters in books

ÖĞRETİM ÜYESİ BAŞINA DÜŞEN ULUSLARARASI DERGİ
MAKALESİ SAYISI VE TOPLAM YAYIN SAYISI ORANLARI
Number of Articles Published in International Journals and Total
Scientific and Professional Publications Per Faculty Members

Şekil 23



2008 YILINDA, BÖLÜMLER BAZINDA ÖĞRETİM ELEMANLARININ
BİLİMSEL ATIF İNDEKSLERİNE GİREN MAKALE SAYILARI
Articles in Various Citation Indices of Faculty Members by Academic Departments, 2008

| BİRİMLER Academic Units | | SCIE | SSCI | A&HCI | TOPLAM |
|--|--|------|------|-------|--------|
| EĞİTİM FAKÜLTESİ FACULTY OF EDUCATION | Bilgisayar ve Öğretim Teknolojileri Eğitimi Computer Education and Educational Tech. | - | 1 | - | 1 |
| | Eğitim Bilimleri Educational Sciences | - | 2 | - | 2 |
| | Ortaöğretim Fen ve Mat. Alanları Eğitimi Sec. Sch. Sci. &Mat. Edu. | - | 2 | - | 2 |
| | Yabancı Diller Eğitimi Foreign Language Education | - | 1 | 1 | 2 |
| | TOPLAM TOTAL | - | 6 | 1 | 7 |
| FEN-EDEBİYAT FAKÜLTESİ FACULTY OF ARTS AND SCIENCES | Batı Dilleri ve Edebiyatları Western Language and Literature | - | 2 | - | 2 |
| | Çeviribilim Translation and Interpreting Studies | - | - | 1 | 1 |
| | Felsefe Philosophy | - | - | 1 | 1 |
| | Fizik Physics | 30 | - | - | 30 |
| | Kimya Chemistry | 22 | - | - | 22 |
| | Matematik Mathematics | 6 | - | - | 6 |
| | Moleküler Biyoloji ve Genetik Molecular Biology & Genetics | 8 | - | - | 8 |
| | Psikoloji Psychology | 1 | 6 | - | 7 |
| | Sosyoloji Sociology | - | 3 | - | 3 |
| | Tarih History | - | 1 | 2 | 3 |
| TOPLAM TOTAL | 67 | 12 | 4 | 83 | |
| İİBF FEAS | Ekonomi Economics | 1 | 5 | - | 6 |
| | İşletme Business Administration | 1 | 2 | - | 3 |
| | TOPLAM TOTAL | 2 | 7 | - | 9 |

2008 YILINDA, BÖLÜMLER BAZINDA ÖĞRETİM ELEMANLARININ
BİLİMSEL ATIF İNDEKSLERİNE GİREN MAKALE SAYILARI
Articles in Various Citation Indices of Faculty Members by Academic Departments, 2008

| BİRİMLER Academic Units | | SCIE | SSCI | A&HCI | TOPLAM |
|--|---|--|-----------|----------|------------|
| MÜHENDİSLİK FAKÜLTESİ Faculty of Engineering | Bilgisayar Mühendisliği Computer Engineering | 17 | 1 | - | 18 |
| | Elektrik-Elektronik Müh. Electrical and Electronic Eng. | 29 | - | - | 29 |
| | Endüstri Mühendisliği Industrial Engineering | 13 | 8 | - | 21 |
| | İnşaat Mühendisliği Civil Engineering | 7 | - | - | 7 |
| | Kimya Mühendisliği Chemical Engineering | 21 | - | - | 21 |
| | Makina Mühendisliği Mechanical Engineering | 16 | - | - | 16 |
| | TOPLAM TOTAL | 103 | 9 | - | 112 |
| | UBYO SCAD | Turizm İşletmeciliği Tourism Administration | - | 1 | - |
| Uluslararası Ticaret International Trade Management | | - | 1 | - | 1 |
| TOPLAM TOTAL | | - | 2 | - | 2 |
| ENSTİTÜLER INSTITUTES | Atatürk İlk. ve İnk. Tar.Enst. Atatürk Inst. for Modern Turkish History | - | 4 | 2 | 6 |
| | Biyomedikal Müh. Enst. Inst. of Biomedical Eng. | 15 | 1 | - | 16 |
| | Çevre Bilimleri Enstitüsü Inst. of Environmental Sci. | 23 | 1 | - | 24 |
| | KRDAE KOERI | 23 | 1 | - | 24 |
| GENEL TOPLAM TOTAL | | 233 | 43 | 7 | 283 |

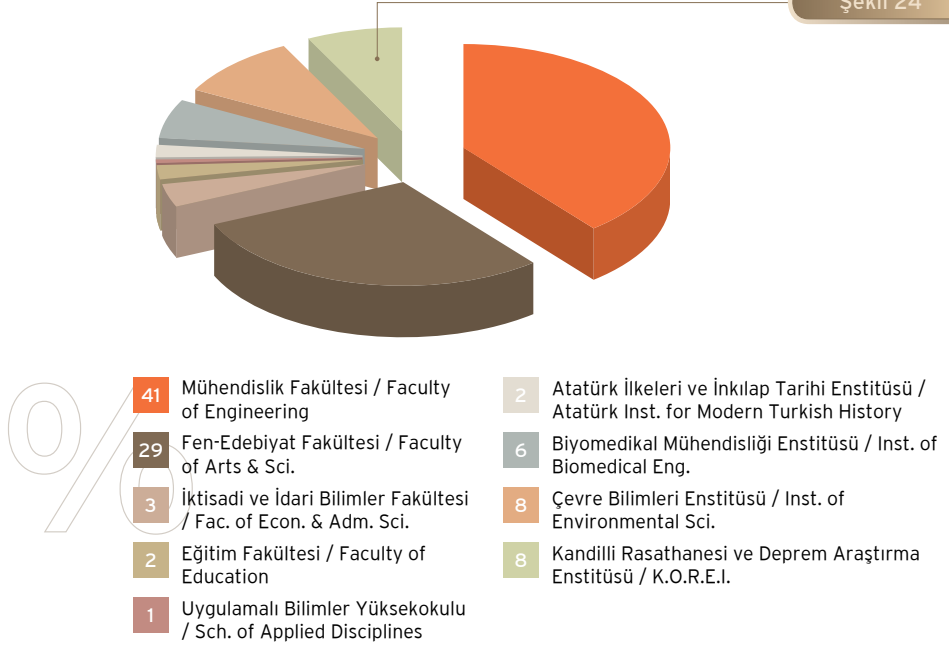
*01.07.2009 Tarihi itibarıyla (As of July 1, 2009)

Ortak Yayınlar: Tek yazara ait olmayan makaleler farklı bölüm veya farklı fakülte öğretim üyelerince hazırlanmışsa, her bölüme 1 yayın olarak ilave edilmiştir. Bundan dolayı bölüm bazında makale sayısı toplamı Üniversite toplamından yüksek çıkacaktır.

Shared Publications: Co-authored articles are counted as 1 for each academic department if the authors are from different academic units. Naturally, total number of articles may differ on basis of academic departments and academic units of B.U.

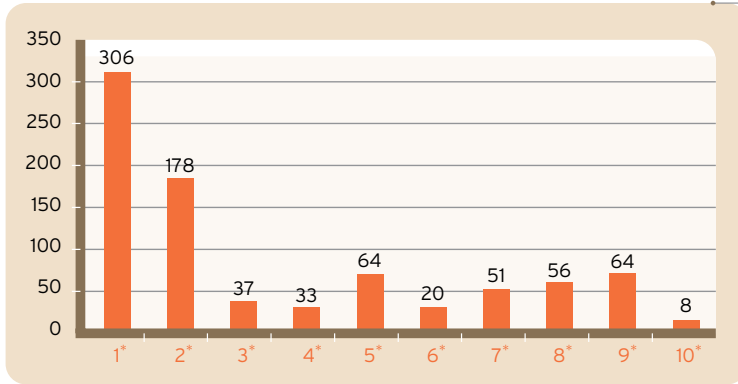
2008 YILINDA BİRİMLER BAZINDA BİLİMSEL ATIF İNDEKSLERİNE GİREN MAKALE SAYISI DAĞILIMI
Percentage Distribution Number of Articles in Citation Indices by Academic Units, 2008

Şekil 24



2008 YILINDA BİRİMLER BAZINDA TOPLAM YAYIN SAYISI DAĞILIMI
Number of Total Publications by Academic Units, 2008

Şekil 25



1* Mühendislik Fakültesi
Faculty of Engineering

2* Fen-Edebiyat Fakültesi
Faculty of Arts & Sci.

3* İktisadi ve İdari Bilimler Fakültesi
Fac. of Econ. & Adm. Sci.

4* Eğitim Fakültesi
Faculty of Education

5* Uygulamalı Bilimler Yüksekokulu
Sch. of Applied Disciplines

6* Atatürk İlkeleri ve İnkılap Tarihi Enstitüsü
Atatürk Inst. for Modern Turkish History

7* Biyomedikal Mühendisliği Enstitüsü
Inst. of Biomedical Eng.

8* Çevre Bilimleri Enstitüsü
Inst. of Environmental Sci.

9* Kandilli Rasathanesi ve Deprem Araştırma Enstitüsü
K.O.R.E.I.

10* Yabancı Diller Yüksekokulu
School of Foreign Language

Tablo 44b

2008 YILINDA, MERKEZLER VE İDARİ PERSONELE AİT
BİLİMSEL ATIF İNDEKSLERİNE GİREN MAKALE SAYILARI
Number of Articles in Citation Indices by Research Centers and Administrative Units, 2008

| BİRİMLER Units | SCI-E | SSCI |
|--|----------|----------|
| İdari Personel (Revir) Administrative Personel (Infirmary) | 5 | 2 |
| Sosyal Politika Forumu UYGAR Merkezi Social Policy Forum Research Center | - | 1 |
| TOPLAM Total | 5 | 3 |

*01.07.2009 Tarihi itibarıyla (As of July 1, 2009)

Tablo 44c

2008 YILINDA, BOĞAZİÇİ ÜNİVERSİTESİ ADRESLİ OLUP ÜNİVERSİTEDEN AYRILAN
ÖĞRETİM ELEMANLARININ BİLİMSEL ATIF İNDEKSLERİNE GİREN MAKALE SAYILARI
Number of Articles in Citation Indices by the Faculty Members Who Left the University in 2008

| SCI-E | SSCI | A&HCI |
|-------|------|-------|
| 9 | 5 | - |

*01.07.2009 Tarihi itibarıyla (As of July 1, 2009)

2008 YILINDA, BİRİMLER BAZINDA BİLİMSEL YAYIN SAYILARI
Number of Publications by Academic Units, 2008

| BİRİMLER Academic Units | SCI-E | SSCI | A&HCI | İndeks Dışı Uluslararası Dergiler ve Ulusal Dergi Makaleleri | Diğer Yayınlar* | TOPLAM TOTAL |
|--|------------|-----------|----------|--|------------------------|-----------------|
| | | | | International, National Journal Articles (Excluding Various Citation Indices) | Other Publications* | |
| Eğitim Fakültesi Faculty of Education | - | 6 | 1 | 16 | 11 | 34 |
| Fen-Edebiyat Fakültesi Faculty of Arts and Sciences | 67 | 12 | 4 | 62 | 41 | 186 |
| İktisadi ve İdari Bilimler Fak. Fac. of Econ. & Adm.Sciences | 2 | 7 | - | 18 | 10 | 37 |
| Mühendislik Fakültesi Faculty of Engineering | 103 | 9 | - | 53 | 153 | 318 |
| Uygulamalı Bil. Yüksekokulu School of Applied Disciplines | - | 2 | - | 29 | 34 | 65 |
| Yabancı Diller Yüksekokulu School of Foreign Language | - | - | - | 1 | 7 | 8 |
| Atatürk İlk. ve İnk. Tar.Enst. Atatürk Inst. for Modern Turkish History | - | 4 | 2 | 12 | 3 | 21 |
| Biyomedikal Müh. Enst. Inst. of Biomedical Eng. | 15 | 1 | - | 8 | 27 | 51 |
| Çevre Bilimleri Enstitüsü Inst. of Environmental Sci. | 23 | 1 | - | 12 | 19 | 55 |
| KRDAE KOERI | 23 | 1 | - | 19 | 26 | 69 |
| TOPLAM TOTAL | 233 | 43 | 7 | 230 | 331 | 844 |

*Bildiri kitaplarında yayımlanmış bildirileri ve kitapları içermektedir
Published conference papers, books

2008 YILINDA, BÖLÜMLER BAZINDA BİLİMSEL YAYIN SAYILARI
Number of Publications by Departments of Academic Units, 2008

| BÖLÜMLER Departments | | SCIE | SSCI | A&HCI | İndeks Dışı Uluslararası Dergi, Ulusal Dergi Makaleleri | Diğer Yayımlar* | TOPLAM TOTAL |
|--|---|-----------|----------|-----------|---|------------------------|-----------------|
| | | | | | International Journal Articles (Excluding Various Citation Indices) | Other Publications* | |
| EĞİTİM FAKÜLTESİ FACULTY OF EDUCATION | Bilgisayar ve Öğr. Tek. Eğit. Comp. Education & Edu. Techn. | - | 1 | - | 3 | 3 | 7 |
| | Eğitim Bilimleri Educational Sciences | - | 2 | - | - | 2 | 4 |
| | İlköğretim Bölümü Preschool Education | - | - | - | - | 2 | 2 |
| | Ortaöğretim Fen ve Mat. Alan. Sec. Sch. Sci. & Mat. Edu. | - | 2 | - | 7 | 1 | 10 |
| | Yabancı Diller Eğitimi Foreign Language Education | - | 1 | 1 | 6 | 3 | 11 |
| | TOPLAM TOTAL | - | 6 | 1 | 16 | 11 | 34 |
| FEN-EDEBİYAT FAKÜLTESİ FACULTY OF ARTS AND SCIENCES | Batı Dilleri ve Edebiyatları Western Language and Literature | - | 2 | - | 3 | 9 | 14 |
| | Çeviribilim Translation and Interpreting Studies | - | - | 1 | 1 | 2 | 4 |
| | Felsefe Philosophy | - | - | 1 | 5 | 1 | 7 |
| | Fizik Physics | 30 | - | - | 19 | 9 | 58 |
| | Kimya Chemistry | 22 | - | - | 4 | 4 | 30 |
| | Matematik Mathematics | 6 | - | - | - | 1 | 7 |
| | Moleküler Biyoloji ve Genetik Molecular Biology & Genetics | 8 | - | - | 1 | 8 | 17 |
| | Psikoloji Psychology | 1 | 6 | - | 6 | 3 | 16 |
| | Sosyoloji Sociology | - | 3 | - | 4 | 2 | 9 |
| | Tarih History | - | 1 | 2 | 10 | - | 13 |
| | Türk Dili ve Edebiyatı Turkish Language and Literature | - | - | - | 9 | 2 | 11 |
| TOPLAM TOTAL | 67 | 12 | 4 | 62 | 41 | 186 | |

*Bildiri kitaplarında yayımlanmış bildirileri ve kitapları içermektedir (Published conference papers, books)

2008 YILINDA, BÖLÜMLER BAZINDA BİLİMSEL YAYIN SAYILARI
Number of Publications by Departments of Academic Units, 2008

| BÖLÜMLER Departments | | SCIE | SSCI | A&HCI | İndeks Dışı Uluslararası Dergi, Ulusal Dergi Makaleleri | Diğer Yayınlar* | TOPLAM TOTAL |
|---|--|------------|-----------|----------|--|------------------------|-----------------|
| | | | | | International Journal Articles (Excluding Various Citation Indices) | Other Publications* | |
| İİBF FEAS | Ekonomi Economics | 1 | 5 | - | - | - | 6 |
| | İşletme Business Administration | 1 | 2 | - | 6 | 5 | 14 |
| | Siyaset Bil. ve Uluslararası İliş. Political Science & International Rel. | - | - | - | 12 | 5 | 17 |
| | TOPLAM TOTAL | 2 | 7 | - | 18 | 10 | 37 |
| MÜHENDİSLİK FAKÜLTESİ FACULTY OF ENGINEERING | Bilgisayar Mühendisliği Computer Engineering | 17 | 1 | - | 6 | 42 | 66 |
| | Elektrik-Elektronik Müh. Electrical and Electronic Eng. | 29 | - | - | 17 | 62 | 108 |
| | Endüstri Mühendisliği Industrial Engineering | 13 | 8 | - | 16 | 8 | 45 |
| | İnşaat Mühendisliği Civil Engineering | 7 | - | - | 6 | 15 | 28 |
| | Kimya Mühendisliği Chemical Engineering | 21 | - | - | 6 | 20 | 47 |
| | Makina Mühendisliği Mechanical Engineering | 16 | - | - | 2 | 6 | 24 |
| | TOPLAM TOTAL | 103 | 9 | - | 53 | 153 | 318 |
| UBYO SCAD | Turizm İşletmeciliği Tourism Administration | - | 1 | - | 5 | 1 | 7 |
| | Uluslararası Ticaret Yönetimi International Trade Management | - | 1 | - | 13 | 14 | 28 |
| | Yönetim Bilişim Sistemleri Dept. of Man. Information Syst. | - | - | - | 11 | 19 | 30 |
| | TOPLAM TOTAL | - | 2 | - | 29 | 34 | 65 |
| Yabancı Diller Yüksekokulu School of Foreign Language | | - | - | - | 1 | 7 | 8 |
| GENEL TOPLAM TOTAL | | 172 | 36 | 5 | 179 | 256 | 648 |

Tablo 45

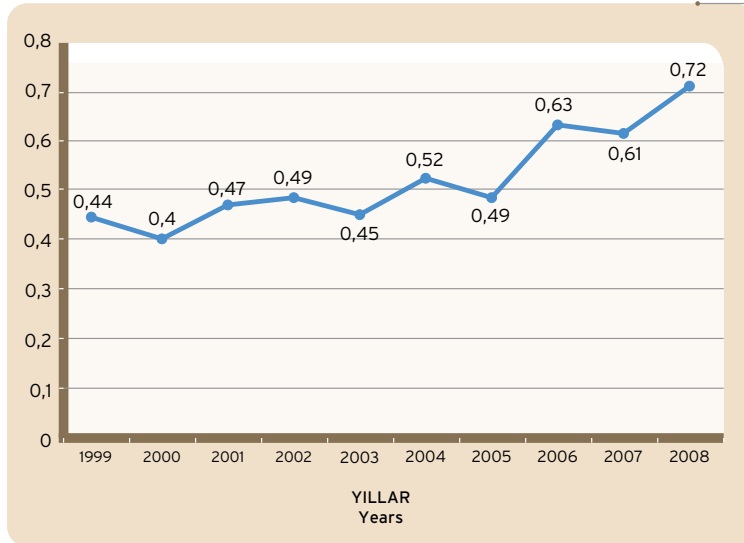
ÖĞRETİM ÜYELERİNİN BİLİMSEL ATIF İNDEKSLERİNE GİREN MAKALE SAYILARI
Articles in Various Citation Indices of Faculty Members

| Yıllar | SCIE | SSCI | A&HCI | Toplam | Öğretim Üyesi | Öğr. Üyesi Başına Düşen Yayın Sayısı |
|--------|------|------|-------|--------|------------------------|--------------------------------------|
| Years | SCIE | SSCI | A&HCI | Total | No. of Faculty Members | Publ. Per. Fac. Member |
| 1999 | 117 | 18 | 3 | 138 | 308 | 0.44 |
| 2000 | 121 | 11 | 2 | 134 | 335 | 0.40 |
| 2001 | 137 | 18 | 5 | 160 | 338 | 0.47 |
| 2002 | 158 | 14 | 6 | 178 | 360 | 0.49 |
| 2003 | 140 | 16 | 12 | 168 | 376 | 0.45 |
| 2004 | 167 | 20 | 10 | 197 | 378 | 0.52 |
| 2005 | 161 | 23 | 5 | 189 | 384 | 0.49 |
| 2006 | 216 | 25 | 5 | 246 | 390 | 0.63 |
| 2007 | 202 | 26 | 8 | 236 | 389 | 0.61 |
| 2008 | 233 | 43 | 7 | 283 | 394 | 0.72 |

YILLARA GÖRE ÖĞRETİM ÜYESİ BAŞINA DÜŞEN BİLİMSEL ATIF İNDEKSLERİNE GİREN MAKALE SAYISI
Articles in Various Citation Indices of Faculty Members

113

Şekil 26



Öğretim Üyesi Başına Düşen Makale Sayısı
Articles Per Faculty Members

BÜ VAKFINCA DESTEKLENER YAYIN SAYILARI
Publications Awarded by BU Foundation

| Yıllar | Fen ve Mühendislik | Sosyal Bilimler |
|---------------|---------------------------|------------------------|
| Years | Science and Engineering | Social Science |
| 1999 | 106 | 37 |
| 2000 | 130 | 54 |
| 2001 | 207 | 64 |
| 2002 | 163 | 71 |
| 2003 | 172 | 88 |
| 2004 | 203 | 67 |
| 2005 | 281 | 85 |
| 2006 | 303 | 103 |
| 2007 | 300 | 143 |
| 2008 | 415 | 134 |

2008 YILINDA, BÜ VAKFI TARAFINDAN DESTEKLENEN BİRİMLER BAZINDA YAYIN SAYILARI
Number of Publications Awarded by BU Foundation by Academic Units, 2008

| BİRİMLER Academic Units | Makale Article | Kitap Book | Editörlük Editor | TOPLAM TOTAL |
|---|--------------------------|----------------------|----------------------------|------------------------|
| Eğitim Fakültesi Faculty of Education | 8 | 1 | 1 | 10 |
| Fen-Edebiyat Fakültesi Faculty of Arts and Sciences | 155 | 2 | 7 | 164 |
| İktisadi ve İdari Bilimler Fak. Fac. of Econ. & Adm. Sciences | 52 | 3 | - | 55 |
| Mühendislik Fakültesi Faculty of Engineering | 187 | - | 1 | 188 |
| Uygulamalı Bil. Yüksekokulu School of Applied Disciplines | 12 | - | - | 12 |
| Yabancı Diller Yüksekokulu School of Foreign Language | 2 | - | - | 2 |
| Atatürk İlk. ve İnk. Tar. Enst. Atatürk Inst. for Modern Turkish History | 4 | 4 | - | 8 |
| Biyomedikal Müh. Enst. Inst. of Biomedical Engineering | 23 | 3 | - | 26 |
| Çevre Bilimleri Enstitüsü Inst. of Environmental Sciences | 36 | 5 | - | 41 |
| KRDAE KOERI | 37 | 3 | 3 | 43 |
| TOPLAM TOTAL | 516 | 21 | 12 | 549 |

Tablo 46c

2008 YILINDA, BÜ VAKFI TARAFINDAN DESTEKLENEN BÖLÜMLER BAZINDA YAYIN SAYILARI
Number of Publications Awarded by BU Foundation, by Departments of Academic Units, 2008

| BÖLÜMLER Departments | | Makale Article | Kitapçı Makale Article in Book | Kitap Book | Editörlük Editor |
|--|--|-------------------|-----------------------------------|---------------|---------------------|
| EĞİTİM FAKÜLTESİ FAC. OF EDUCATION | Eğitim Bilimleri Educational Sciences | 1 | - | 1 | - |
| | Ortaöğretim Fen ve Mat. Alan. Sec. Sch. Sci. & Mat. Edu. | - | 1 | - | - |
| | Yabancı Diller Eğitimi Foreign Language Education | 2 | 4 | - | 1 |
| | TOPLAM TOTAL | 3 | 5 | 1 | 1 |
| FEN-EDEBİYAT FAKÜLTESİ FACULTY OF ARTS AND SCIENCES | Batı Dilleri ve Edebiyatları Western Language and Literature | 1 | 2 | - | - |
| | Çeviribilim Translation and Interpreting Studies | 2 | 1 | - | 4 |
| | Felsefe Philosophy | 1 | 3 | 1 | - |
| | Fizik Physics | 42 | 2 | - | 1 |
| | Kimya Chemistry | 39 | - | - | - |
| | Matematik Mathematics | 6 | - | - | - |
| | Moleküler Biyoloji ve Genetik Molecular Biology & Genetics | 21 | - | - | - |
| | Psikoloji Psychology | 13 | - | - | - |
| | Sosyoloji Sociology | 2 | 5 | - | 2 |
| | Tarih History | 4 | 9 | 1 | - |
| | Türk Dili ve Edebiyatı Turkish Language and Literature | 2 | - | - | - |
| | TOPLAM TOTAL | 133 | 22 | 2 | 7 |

2008 YILINDA, BÜ VAKFI TARAFINDAN DESTEKLENEN BÖLÜMLER BAZINDA YAYIN SAYILARI
Number of Publications Awarded by BU Foundation, by Departments of Academic Units, 2008

| BÖLÜMLER Departments | | Makale Article | Kitapçı Makale Article in Book | Kitap Book | Editörlük Editor |
|---|---|-------------------|-----------------------------------|---------------|---------------------|
| İİBF FEAS | Ekonomi Economics | 24 | 3 | 2 | - |
| | İşletme Business Administration | 12 | 2 | - | - |
| | Siyaset Bilimi ve Uluslararası İliş. Political Science & International Rel. | 4 | 7 | 1 | - |
| | TOPLAM TOTAL | 40 | 12 | 3 | - |
| MÜHENDİSLİK FAKÜLTESİ FACULTY OF ENGINEERING | Bilgisayar Mühendisliği Computer Engineering | 28 | 8 | - | - |
| | Elektrik-Elektronik Mühendisliği Electrical and Electronic Eng. | 53 | - | - | 1 |
| | Endüstri Mühendisliği Industrial Engineering | 16 | 1 | - | - |
| | İnşaat Mühendisliği Civil Engineering | 8 | - | - | - |
| | Kimya Mühendisliği Chemical Engineering | 51 | 3 | - | - |
| | Makina Mühendisliği Mechanical Engineering | 19 | - | - | - |
| | TOPLAM TOTAL | 175 | 12 | - | 1 |
| UBYO SCAD | Turizm İşletmeciliği Tourism Administration | 2 | - | - | - |
| | Uluslararası Ticaret Yönetimi International Trade Management | 7 | - | - | - |
| | Yönetim Bilişim Sistemleri Management Information Systems | 2 | 1 | - | - |
| | TOPLAM TOTAL | 11 | 1 | - | - |
| YADYOK SCHOOL OF FOREIGN LANGUAGES | 1 | 1 | - | - | |
| GENEL TOPLAM TOTAL | 363 | 53 | 6 | 9 | |





5 desteklenen
arařtırma
projeleri
research support

Tablo 47

BİLİMSEL ARAŞTIRMA PROJELERİNE BÜTÇE ÖDENEĞİNDEN YAPILAN HAZİNE YARDIMI
Scientific Research Projects Appropriations, by University

| ÜNİVERSİTELER UNIVERSITY | 2004 (10 ⁶ TL) | 2005 (YTL) | 2006 (YTL) | 2007 (YTL) | 2008 (YTL) | 2009 (TL) |
|---|------------------------------|---------------|---------------|---------------|---------------|--------------|
| Akdeniz Üniversitesi Akdeniz University | 102 000 | 176 000,00 | 70 000,00 | 57 600,00 | 40 700,00 | 23 900,00 |
| Anadolu Üniversitesi Anadolu University | 253 250 | 183 580,00 | 195 500,00 | 220 000,00 | 211 500,00 | 209 750,00 |
| Ankara Üniversitesi Ankara University | 518 000 | 400 000,00 | 543 500,00 | 503 000,00 | 508 000,00 | 540 000,00 |
| Atatürk Üniversitesi Atatürk University | 264 500 | 242 600,00 | 253 400,00 | 266 000,00 | 269 000,00 | 284 800,00 |
| Boğaziçi Üniversitesi Boğaziçi University | 1 662 500 | 1 444 800,00 | 1 058 700,00 | 967 000,00 | 949 650,00 | 1 135 000,00 |
| Cumhuriyet Üniv. Cumhuriyet Univ. | 30 200 | 30 700,00 | 31 900,00 | 33 400,00 | 34 400,00 | 48 000,00 |
| Çukurova Üniv. Çukurova University | 1 200 000 | 920 000,00 | 919 000,00 | 850 000,00 | 850 00,00 | 860 000,00 |
| Dicle Üniversitesi Dicle University | 42 000 | 32 900,00 | 20 000,00 | 21 000,00 | - | - |
| Dokuz Eylül Üniv. Dokuz Eylül Univ. | 900 000 | 865 500,00 | 831 000,00 | 500 500,00 | 200 000,00 | 200 000,00 |
| Ege Üniversitesi Ege University | 1 189 000 | 1 137 880,00 | 1 190 150,00 | 1 308 945,00 | 1 252 065,00 | 1 210 400,00 |
| Erciyes Üniversitesi Erciyes University | 46 000 | 61 500,00 | 59 500,00 | 92 500,00 | 67 000,00 | 67 000,00 |
| Fırat Üniversitesi Fırat University | 72 000 | 44 100,00 | 44 400,00 | 46 200,00 | 47 900,00 | 51 100,00 |
| Gazi Üniversitesi Gazi University | 374 000 | 259 500,00 | 210 500,00 | 225 000,00 | 144 750,00 | 128 000,00 |
| Gaziantep Üniv. Gaziantep University | 188 599 | 92 300,00 | - | 15 000,00 | - | - |
| Hacettepe Üniv. Hacettepe University | 1 750 000 | 1 342 000,00 | 1 421 000,00 | 1 000 000,00 | 900 000,00 | 900 000,00 |
| İnönü Üniversitesi İnönü University | 100 000 | 100 000,00 | 49 000,00 | 50 000,00 | 64 000,00 | 42 300,00 |
| İstanbul Üniversitesi İstanbul University | 950 000 | 867 000,00 | 856 000,00 | 878 500,00 | 905 750,00 | 981 000,00 |
| İstanbul Tek. Üniv. İstanbul Tech. Univ. | 1 874 000 | 1 703 000,00 | 1 748 200,00 | 1 717 000,00 | 1 715 000,00 | 1 805 000,00 |
| KaradenizTek. Üniv. Karadeniz Tech. Univ. | 432 000 | 311 000,00 | 285 000,00 | 292 000,00 | 299 000,00 | 310 000,00 |

BİLİMSEL ARAŞTIRMA PROJELERİNE BÜTÇE ÖDENEĞİNDEN YAPILAN HAZİNE YARDIMI
Scientific Research Projects Appropriations, by University

| ÜNİVERSİTELER UNİVERSİTY | 2004 (10 ⁶ TL) | 2005 (YTL) | 2006 (YTL) | 2007 (YTL) | 2008 (YTL) | 2009 (TL) |
|--|------------------------------|---------------|---------------|---------------|---------------|--------------|
| Marmara Üniversitesi Marmara University | 526 000 | 481 400,00 | 492 400,00 | 498 000,00 | 513 000,00 | 546 000,00 |
| Mimar Sinan Güzel Sanatlar Üniv. Mimar Sinan Fine Arts Univ. | 162 500 | 155 000,00 | 159 600,00 | 120 000,0 | 116 000,00 | 113 000,00 |
| Ondokuz Mayıs Üniv. Ondokuz Mayıs Univ. | 95 200 | 79 314,00 | 22 000,00 | 9 000,00 | 9 700,00 | 5 500,00 |
| Orta Doğu Tek. Üniv. Mid. East Tech. Univ. | 1 373 000 | 1 302 020,00 | 1 356 450,00 | 1 441 500,00 | 1 485 000,00 | 1 559 000,00 |
| Selçuk Üniversitesi Selçuk University | 18 204 | 13 910,00 | 14 595,00 | 15 100,00 | 15 400,00 | 47 500,00 |
| Trakya Üniversitesi Trakya University | 43 000 | 46 500,00 | 9 000,00 | - | - | - |
| Uludağ Üniversitesi Uludağ University | 85 000 | 123 000,00 | 51 000,00 | 41 000,00 | 50 000,00 | 40 000,00 |
| Yıldız Teknik Üniv. Yıldız Tech. University | 50 600 | 354 100,00 | 368 200,00 | 402 500,00 | 534 600,00 | 1 009 500,00 |
| Yüzüncü Yıl Üniv. Yüzüncü Yıl University | 135 000 | 111 800,00 | 116 300,00 | 124 700,00 | 128 600,00 | 143 100,00 |
| Abant İzzet Baysal Üniv. Abant İzzet Baysal Univ. | | | | 67 000,00 | 65 000,00 | 76 000,00 |
| Adıyaman Üniversitesi Adıyaman University | | | | 104 400,00 | 100 000,00 | 162 000,00 |
| Adnan Menderes Üniv. Adnan Menderes University | | | | 19 500,00 | - | - |
| Afyon Kocatepe Üniv. Afyon Kocatepe Univ. | | | | 57 500,00 | 54 250,00 | - |
| Ahi Evran Üniversitesi Ahi Evran University | | | | 130 000,00 | 130 000,00 | 70 000,00 |
| Aksaray Üniversitesi Aksaray University | | | | 25 000,00 | 29 600,00 | - |
| Amasya Üniversitesi Amasya University | | | | 5 450,00 | 6 890,00 | 11 450,00 |
| Balıkesir Üniversitesi Balıkesir University | | | | 104 000,00 | 84 000,00 | 101 000,00 |
| Bozok Üniversitesi Bozok University | | | | - | - | 25 000,00 |
| Celal Bayar Üniversitesi Celal Bayar University | | | | 16 000,00 | 16 000,00 | 17 350,00 |

Tablo 47 (Dev./Cont.)

BİLİMSEL ARAŞTIRMA PROJELERİNE BÜTÇE ÖDENEĞİNDEN YAPILAN HAZİNE YARDIMI
Scientific Research Projects Appropriations, by University

| ÜNİVERSİTELER UNIVERSITY | 2004 (10 ⁶ TL) | 2005 (YTL) | 2006 (YTL) | 2007 (YTL) | 2008 (YTL) | 2009 (TL) |
|---|------------------------------|---------------|---------------|---------------|---------------|--------------|
| Çanakkale Onsekiz Mart Üniv. Çanakkale Onsekiz Mart Univ. | | | | 142 000,00 | 138 900,00 | 211 400,00 |
| Dumlupınar Üniversitesi Dumlupınar University | | | | 45 000,00 | 47 000,00 | 47 000,00 |
| Düzce Üniversitesi Düzce University | | | | 79 000,00 | 61 000,00 | 48 000,00 |
| Erzincan Üniversitesi Erzincan University | | | | 51 700,00 | 31 600,00 | 36 000,00 |
| Galatasaray Üniversitesi Galatasaray University | | | | 59 000,00 | 57 000,00 | 50 000,00 |
| Gaziosmanpaşa Üniv. Gaziosmanpaşa University | | | | 110 600,00 | 106 100,00 | 102 300,00 |
| Gebze Yüksek Teknoloji E. Gebze Institute of Technology | | | | 142 000,00 | 128 000,00 | 131 500,00 |
| Giresun Üniversitesi Giresun University | | | | 80 000,00 | 80 000,00 | 83 000,00 |
| Harran Üniversitesi Harran University | | | | 25 600,00 | 26 350,00 | 27 900,00 |
| Hitit Üniversitesi Hitit University | | | | 80 000,00 | - | 1 400,00 |
| İzmir Yüksek Teknoloji E. İzmir Institute of Technology | | | | 194 000,00 | 225 000,00 | 198 000,00 |
| Kafkas Üniversitesi Kafkas University | | | | 34 914,00 | 32 700,00 | 34 600,00 |
| Kastamonu Üniversitesi Kastamonu University | | | | 34 300,00 | 39 000,00 | 3 000,00 |
| Kırıkkale Üniversitesi Kırıkkale University | | | | 55 800,00 | 57 300,00 | 60 800,00 |
| Kocaeli Üniversitesi Kocaeli University | | | | 52 600,00 | 52 600,00 | 54 000,00 |
| Mehmet Akif Ersoy Üniv. Mehmet Akif Ersoy Univ. | | | | 60 000,00 | 41 500,00 | 56 000,00 |
| Mersin Üniversitesi Mersin University | | | | 18 200,00 | 18 800,00 | 19 100,00 |
| Muğla Üniversitesi Muğla University | | | | 249 400,00 | 233 200,00 | 217 000,00 |
| Mustafa Kemal Üniversitesi Mustafa Kemal University | | | | 100 200,00 | 104 300,00 | 286 700,00 |

BİLİMSEL ARAŞTIRMA PROJELERİNE BÜTÇE ÖDENEĞİNDEN YAPILAN HAZİNE YARDIMI
Scientific Research Projects Appropriations, by University

| ÜNİVERSİTELER ÜNİVERSİTY | 2004 (10 ⁶ TL) | 2005 (YTL) | 2006 (YTL) | 2007 (YTL) | 2008 (YTL) | 2009 (TL) |
|---|------------------------------|---------------|---------------|---------------|---------------|--------------|
| Namık Kemal Üniversitesi Namık Kemal University | | | | 55 500,00 | 56 000,00 | 58 100,00 |
| Niğde Üniversitesi Niğde University | | | | 121 700,00 | 124 600,00 | 131 800,00 |
| Ordu Üniversitesi Ordu University | | | | - | - | - |
| Osmangazi Üniversitesi Osmangazi University | | | | - | - | - |
| Pamukkale Üniversitesi Pamukkale University | | | | 185 000,00 | 167 500,00 | 70 000,00 |
| Rize Üniversitesi Rize University | | | | 80 000,00 | 88 000,00 | 225 000,00 |
| Sakarya Üniversitesi Sakarya University | | | | 113 000,00 | 116 000,00 | 163 000,00 |
| Süleyman Demirel Üniv. Süleyman Demirel Univ. | | | | 140 400,00 | 135 000,00 | 140 000,00 |
| Kahramanmaraş Sütçü İmam Ün. Kahramanmaraş Sütçü İmam Univ. | | | | 135 000,00 | 138 000,00 | 144 000,00 |
| Uşak Üniversitesi Uşak University | | | | - | 77 250,00 | 195 000,00 |
| Zonguldak Karaelmas Üniv. Zonguldak Karaelmas Univ. | | | | 51 300,00 | 45 300,00 | 64 600,00 |
| Karamanoğlu Mehmetbey Üniv. Karamanoğlu Mehmetbey Univ. | | | | | 4 500,00 | 5 400,00 |
| Ağrı Dağı Üniversitesi Ağrı Dağı University | | | | | - | - |
| Sinop Üniversitesi Sinop University | | | | | - | - |
| Siirt Üniversitesi Siirt University | | | | | - | - |
| Nevşehir Üniversitesi Nevşehir University | | | | | - | 24 000,00 |
| Karabük Üniversitesi Karabük University | | | | | - | - |
| Kilis Yedi Aralık Üniv. Kilis Yedi Aralık Univ. | | | | | - | - |
| Çankırı Karatekin Üniv. Çankırı Karatekin Univ. | | | | | - | - |

Tablo 47 (Dev./Cont.)

BİLİMSEL ARAŞTIRMA PROJELERİNE BÜTÇE ÖDENEĞİNDEN YAPILAN HAZİNE YARDIMI
Scientific Research Projects Appropriations, by University

| ÜNİVERSİTELER UNIVERSITY | 2004 (10 ⁶ TL) | 2005 (YTL) | 2006 (YTL) | 2007 (YTL) | 2008 (YTL) | 2009 (TL) |
|---|------------------------------|---------------|---------------|---------------|---------------|--------------|
| Artvin Çoruh Üniversitesi Artvin Çoruh University | | | | | - | - |
| Bilecik Üniversitesi Bilecik University | | | | | - | - |
| Bitlis Eren Üniversitesi Bitlis Eren University | | | | | 13 000,00 | 98 000,00 |
| Kırklareli Üniversitesi Kırklareli University | | | | | - | - |
| Osmaniye Korkut Ata Üniv. Osmaniye Korkut Ata Univ. | | | | | 68 000,00 | 70 000,00 |
| Bingöl Üniversitesi Bingöl University | | | | | - | - |
| Muş Alparslan Üniv. Muş Alparslan Univ. | | | | | - | - |
| Mardin Artuklu Üniv. Mardin Artuklu Univ. | | | | | 52 000,00 | 52 000,00 |
| Batman Üniversitesi Batman University | | | | | 52 000,00 | 54 000,00 |
| Ardahan Üniversitesi Ardahan University | | | | | | 33 000,00 |
| Bartın Üniversitesi Bartın University | | | | | | - |
| Bayburt Üniversitesi Bayburt University | | | | | | - |
| Gümüşhane Üniversitesi Gümüşhane University | | | | | | - |
| Hakkari Üniversitesi Hakkari University | | | | | | - |
| Iğdır Üniversitesi Iğdır University | | | | | | 14 000,00 |
| Şırnak Üniversitesi Şırnak University | | | | | | - |
| Tunceli Üniversitesi Tunceli University | | | | | | - |
| Yalova Üniversitesi Yalova University | | | | | | - |

Tablo 48

BİLİMSEL ARAŞTIRMA PROJELERİNE YAPILAN HAZİNE YARDIMININ ÖZEL BÜTÇE İÇİNDEKİ YÜZDESİ
Scientific Research Projects Appropriations as Percentage of Boğaziçi University Budgeted

| | Hazine Yardımı⁽¹⁾ | Özel Bütçe⁽¹⁾ | Yüzde |
|------|--|---------------------------------|--------------|
| | Support to the Research Fund ⁽¹⁾ | Special Budget ⁽¹⁾ | Percentage |
| 1994 | 13 000 | 522 685 | 2.49 |
| 1995 | 20 000 | 805 400 | 2.48 |
| 1996 | 45 000 | 1 438 200 | 3.20 |
| 1997 | 115 000 | 3 091 000 | 3.72 |
| 1998 | 220 000 | 5 984 500 | 3.68 |
| 1999 | 375 000 | 10 125 550 | 3.70 |
| 2000 | 650 000 | 16 274 300 | 3.99 |
| 2001 | 1 150 000 | 20 437 200 | 5.68 |
| 2002 | 1 850 000 | 37 051 000 | 4.99 |
| 2003 | 1 482 000 | 46 479 000 | 3.19 |
| 2004 | 1 662 500 | 50 337 618 | 3.30 |
| 2005 | 1 444 800,00 | 71 820 000,00 | 3.30 |
| 2006 | 1 058 700,00 | 86 222 000,00 | 1.23 |
| 2007 | 967 000,00 | 92 392 000,00 | 1.05 |
| 2008 | 949 650,00 | 98 137 000,00 | 0.97 |
| 2009 | 1 135 000,00 | 109 537 000,00 | 1.04 |

1994-2004 (Milyon TL / Million TL)

⁽¹⁾ Kesintisiz Başlangıç Ödenekleri (Government Appropriation to University, Before Deduction)

BİLİMSEL ARAŞTIRMA PROJELERİ İÇİN TAHSİS EDİLEN TOPLAM VE PROJE BAŞINA ÖDENEKLER
Scientific Research Projects Appropriations

| | Proje Sayısı | Gerçekleşen Tahsis ** | Seyahat Desteği | USD Kuru | Gerçekleşen Tahsis ** | Proje Başına Ortalama Tahsis |
|------|--------------------|-----------------------|-----------------|---------------|----------------------------|---------------------------------|
| | Number of Projects | Actual Appropriation | Travel Support | Exchange Rate | Actual Appropriation (USD) | Average App. Per. Project (USD) |
| 2000 | 60 | 189 693* | 25 444,00 | 624493 | 303755 | 5065 |
| 2001 | 77 | 467 893* | 69 761,00 | 1231604 | 379905 | 4935 |
| 2002 | 82 | 927 423* | 120 460,00 | 1428339 | 649300 | 7920 |
| 2003 | 74 | 798 880* | 162 357,00 | 1414888 | 564625 | 7630 |
| 2004 | 101 | 1 281 105* | 203 220,00 | 1335933 | 958960 | 9495 |
| 2005 | 90 | 1 326 840,00 | 184 655,00 | 1,34733 | 984790 | 10940 |
| 2006 | 107 | 1 710 329,00 | 215 269,00 | 1,36984 | 1248560 | 11670 |
| 2007 | 101 | 1 727 989,00 | 231 503,00 | 1,30887 | 1320215 | 13070 |
| 2008 | 92 | 1 455 999,00 | 238 435,00 | 1,23675 | 1177280 | 12800 |
| 2009 | 119 | 2 274 468,00 | 289 429,00 | 1,55733 | 1460490 | 12275 |

*2000-2004 (Milyon TL)

** Benzer Destek, Altyapı, Çok Disiplinli Projeler Dahil Değildir
(Excluding Matching Found, Substructure Projects, Multidisciplinary Projects)
Projelere Verilen Ek Ödenekler Tahsis Edilen Ödenek İçindedir
(Supplementary Appropriation Included)

YILLARA GÖRE DESTEKLENEN PROJE SAYISI, ÖDENEK TALEBİ VE TAHSİS EDİLEN ÖDENEKLER
Number of Projects, Amount of Support Requested and Actual Appropriations
Made by the Scientific Research Fund

| Yıllar Years | Proje Sayısı Number of Projects | Talep Edilen Ödenek Requested Support | Tahsis Edilen Ödenek** Actual Appropriation |
|-----------------|------------------------------------|--|--|
| 2000* | 60 | 201 749 | 189 693 |
| 2001* | 77 | 442 760 | 467 893 |
| 2002* | 82 | 794 932 | 927 423 |
| 2003* | 74 | 911 548 | 798 880 |
| 2004* | 101 | 1 503 841 | 1 281 105 |
| 2005 | 90 | 1 213 910,00 | 1 326 840,00 |
| 2006 | 107 | 1 788 184,00 | 1 710 329,00 |
| 2007 | 101 | 1 629 304,00 | 1 727 989,00 |
| 2008 | 92 | 741 665,00 | 1 455 999,00 |
| 2009 | 119 | 2 130 805,00 | 2 274 468,00 |

*2000-2004 (Milyon TL)

** Projelere Verilen Ek Ödenekler Tahsis Edilen Ödenek içindedir (Supplementary Appropriation Included)

Benzer Destek, Altyapı, Çok Disiplinli Projeler Dahil Değildir (Excluding Matching Found, Substructure Projects, Multidisciplinary Projects)

Tablo 50b

2008 YILI'NDA BİRİMLER BAZINDA DESTEKLENEBİLİMSSEL ARAŞTIRMA PROJE SAYISI,
ÖDENEK TALEBİ VE TAHSİS EDİLEN ÖDENEKLER
Number of Projects, Amount of Support Requested and Actual Appropriations Made by the
Scientific Research Fund,by Academic Division, 2008

2008

| Fakülteler / Enstitüler Faculties & Institutes | Proje Sayısı Number of Projects | Talep Edilen Ödenek Requested Support (YTL) | Tahsis Edilen Ödenek Actual Appropriation (YTL) |
|--|------------------------------------|--|--|
| Eğitim Fakültesi Faculty of Education | 5 | 43 307,53 | 27 525,00 |
| Fen-Edebiyat Fakültesi Faculty of Arts & Science | 29 | 399 889,51 + 7 500 \$ | 336 624,00 |
| İktisadi ve İdari Bil. Fak. Fac. of Econ. & Adm. Sci. | 6 | 49 926,18 + 24 000 \$ | 45 700,00 |
| Mühendislik Fakültesi Faculty of Engineering | 32 | 384 025,15 + 4 310 \$ | 314 993,00 |
| Uygulamalı Bilimler Yük. Ok. School of Applied Disciplines | 8 | 64 472,00 | 27 860,00 |
| Atatürk İlk. ve İnk. Tar. Enst. Atatürk Inst. for Modern Turkish History | 1 | 10 043,00 | 5 105,00 |
| Biyomedikal Müh. Enst. Inst. of Biomed. Engineering | 2 | 28 340,00 | 17 650,00 |
| Çevre Bilimleri Enstitüsü Inst of Environmental Sciences | 7 | 82 148,48 | 78 523,00 |
| Kand. Rast. ve Dep. Arş. Enst. Kand. Obs. & Eart. Res. Inst. | 2 | 30 109,50 | 24 190,00 |
| Ara Toplam Sub - Total | 92 | 1 092 261,35 + 35 810 \$ | 878 170,00 |
| Alt Yapı Projeleri Substructure Projects | 2 | 66 067,00 | 64 820,00 |
| Benzer Destek Projeleri Matching Found Projects | 8 | 113 796,47 + 49 000 \$ 6 559 EURO | 127 230,00 |
| Ek Ödenek Supplementary Appropriation | | | 721 981,00 |
| TOPLAM TOTAL | 102 | 1 272 124,82 + 84 810 \$ 6 559 EURO | 1 792 201,00 |

2009 YILI'NDA BİRİMLER BAZINDA DESTEKLENEN BİLİMSEL ARAŞTIRMA PROJE SAYISI,
ÖDENEK TALEBİ VE TAHSİS EDİLEN ÖDENEKLER

Number of Projects, Amount of Support Requested and Actual Appropriations Made by the
Scientific Research Fund, by Academic Division, 2009

2009

| Fakülteler / Enstitüler Faculties & Institutes | Proje Sayısı Number of Projects | Talep Edilen Ödenek Requested Support (TL) | Tahsis Edilen Ödenek Actual Appropriation (TL) |
|--|------------------------------------|---|---|
| Eğitim Fakültesi Faculty of Education | 8 | 90 252,48 | 71 930,00 |
| Fen-Edebiyat Fakültesi Faculty of Arts & Science | 28 | 525 930,15 | 473 255,00 |
| İktisadi ve İdari Bil. Fak. Fac. of Econ. & Adm. Sci. | 13 | 141 981,18 + 24 759 \$ | 164 520,00 |
| Mühendislik Fakültesi Faculty of Engineering | 44 | 921 206,66 | 732 050,00 |
| Uygulamalı Bilimler Yük. Ok. School of Applied Disciplines | 8 | 72 849,64 | 58 420,00 |
| Atatürk İlk. ve İnk. Tar. Enst. Atatürk Inst. for Modern Turkish History | 2 | 25 287,40 | 24 200,00 |
| Biyomedikal Müh. Enst. Inst. of Biomed. Engineering | 2 | 44 508,00 + 19 889,80 \$ | 45 500,00 |
| Çevre Bilimleri Enstitüsü Inst of Environmental Sciences | 7 | 135 501,80 | 133 770,00 |
| Kand. Rast. ve Dep. Arş. Enst. Kand. Obs. & Eart. Res. Inst. | 7 | 119 636,26 | 107 280,00 |
| Ara Toplam Sub - Total | 119 | 2 077 153,57 + 44 648,80 \$ | 1 810 925,00 |
| Benzer Destek Projeleri Matching Found Projects | 6 | 136 849,59 | 137 165,00 |
| Alt Yapı Projeleri Substructure Projects | 6 | 672 882,06 | 492 920,00 |
| Çok Disiplinli Projeler Multi Disciplinary Projects | 3 | 154 812,00 | 89 800,00 |
| Ek Ödenek Supplementary Appropriation | | | 588 413,20 |
| TOPLAM TOTAL | 134 | 3 041 697,22 + 44 648,80 \$ | 3 119 223,00 |

* Nisan 2009 (as of April, 2009)

TÜBİTAK TARAFINDAN DESTEKLENEN BOĞAZİÇİ ÜNİVERSİTESİ PROJELERİ
Boğaziçi University Projects Supported by TÜBİTAK

| Yıllar Years | Desteklenen Projeler Projects Approved for Support | Destek Miktarı Amount of Support (USD) |
|-----------------|--|--|
| 2000 | 5 | 53 855 |
| 2001 | 6 | 84 210 |
| 2002 | 12 | 207 450 |
| 2003 | 11 | 192 310 |
| 2004 | 11 | 153 470 |
| 2005 | 35 | 2 903 585 |
| 2006 | 35 | 3 693 780 |
| 2007 | 29 | 3 923 210 |
| 2008 | 28 | 4 561 290 |
| 2009* | 15 | 1 317 440 |

* Eylül, 2009 (as of September, 2009)

Tablo 52a

ÜNİVERSİTELERDEKİ TEKNOLOJİK ARAŞTIRMA PROJELERİ
Technological Research Projects in Turkish Universities

| Üniversiteler Universities | 2004 (Million TL) | 2005 (Million TL) | 2006 (X 1000 YTL) | 2007 (X 1000 YTL) | 2008 (X 1000 YTL) | 2009 (X 1000 TL) |
|--|--|--|--|--|--|--|
| | Yatırım Bütçesi Investment Budget | Yatırım Bütçesi Investment Budget | Yatırım Bütçesi Investment Budget | Yatırım Bütçesi Investment Budget | Yatırım Bütçesi Investment Budget | Yatırım Bütçesi Investment Budget |
| Anadolu Üniversitesi Anadolu University | 3 400 000 | 2 552 | 12 060 | 12 850 | 14 085 | 13 892 |
| Ankara Üniversitesi Ankara University | 11 440 000 | 10 998 | 20 027 | 21 283 | 16 920 | 19 855 |
| Boğaziçi Üniversitesi Boğaziçi University | 3 440 000 | 1 521 | 5 339 | 5 349 | 5 742 | 6 400 |
| Çukurova Üniv. Çukurova University | 890 000 | 1 097 | 9 185 | 9 484 | 8 830 | 7 950 |
| Fırat Üniversitesi Fırat University | 360 000 | 463 | 996 | 719 | 823 | - |
| Gazi Üniversitesi Gazi University | 6 481 000 | 4 051 | 13 697 | 12 968 | 21 181 | 11 500 |
| Hacettepe Üniv. Hacettepe University | 1 735 000 | 1 594 | 32 044 | 31 304 | 32 669 | 31 915 |
| İstanbul Tek. Üniv. İstanbul Tech. Univ. | 26 265 000 | 25 050 | 30 522 | 20 948 | 20 916 | 28 500 |
| İstanbul Üniversitesi İstanbul University | 385 000 | 693 | 16 070 | 15 629 | 15 030 | 15 650 |
| Marmara Üniv. Marmara University | 2 240 000 | 1 836 | 3 724 | 2 647 | 2 278 | 2 550 |
| Ondokuz Mayıs Üniv. Ondokuz Mayıs Univ. | 270 000 | 329 | 4 325 | 4 260 | 4 216 | 4 606 |
| Orta Doğu Tek. Üniv. Mid. East Tech. Univ. | 12 227 000 | 29 901 | 20 918 | 20 520 | 16 237 | 21 500 |
| Selçuk Üniversitesi Selçuk University | 1 510 000 | 6 779 | 2 305 | 9 330 | 8 941 | 9 300 |

Tablo 52b

BOĞAZIÇI ÜNİVERSİTESİ AVRUPA BİRLİĞİ (6. ve 7.) ÇERÇEVE KAPSAMINDA
DESTEKLENEN PROJELER VE DİĞER ULUSLARARASI PROJELER
Boğaziçi University Funded Project in Framework (6 & 7) & Other International Projects

| Yıllar Years | Desteklenen Projeler Projects Approved for Support | B.Ü. Destek Miktarı B.U. Amount of Support (Euro) |
|-----------------|--|---|
| 2003 | 1 | 36 000 |
| 2004 | 5 | 371 000 |
| 2005 | 9 | 1 230 000 |
| 2006 | 7 | 774 000 |
| 2007 | 8 | 339 860 |
| 2008 | 6 | 551 900 |
| 2009 | 7 | 456 000 |

Tablo 53a

FAKÜLTE VE ENSTİTÜLERDE YILLARA GÖRE BİLİMSEL ARAŞTIRMA PROJELERİ DESTEĞİ (USD)
Financial Support for Scientific Research Projects, by Academic Division

| | 2000 | 2001 | 2002 | 2003 | 2004 | 2005 | 2006 | 2007 | 2008 | 2009 |
|--|--------|--------|--------|--------|--------|--------|---------|---------|---------|---------|
| Fakülteler ve Enstitüler Faculties and Enstitutes | | | | | | | | | | |
| Eğitim Fakültesi Faculty of Education | 8540 | 14800 | 40205 | - | 33530 | 38550 | 27490 | 41505 | 22260 | 46190 |
| Fen-Edebiyat Fakültesi Faculty of Arts & Sci. | 82460 | 117675 | 211575 | 162610 | 232400 | 198405 | 346395 | 396220 | 272185 | 303890 |
| İktisadi ve İd. Bil. Fak. Fac. of Econ. & Adm. Sci. | 27675 | 8980 | 88825 | 1710 | 8750 | 24870 | 73795 | 29010 | 36950 | 105645 |
| Mühendislik Fakültesi Faculty of Engineering | 78930 | 122820 | 167345 | 210000 | 195440 | 220660 | 284145 | 292400 | 254695 | 470070 |
| Atatürk İlk. ve İnk. Tar. Enst. Atatürk Inst. for Modern Turkish History | 32300 | 14890 | 9760 | 9630 | 10970 | 9025 | 6165 | - | 4130 | - |
| Biyomedikal Müh. Enst. Inst. of Biomedical Engineering | 11355 | 26070 | 23485 | 26655 | 64040 | 2640 | 14600 | 49120 | 14270 | 29220 |
| Çevre Bilimleri Enstitüsü Inst. of Environmental Sciences | 36385 | 26905 | 76695 | 52690 | 110170 | 47050 | 95550 | 75230 | 63490 | 85900 |
| Kand. Rast. ve Dep. Arş. Enst. Kand. Obs. & Earth Res. Inst. | 26100 | 47750 | 27300 | 57260 | 16280 | 52020 | 86295 | 78085 | 19560 | 68890 |
| Uygulamalı Bilimler Yük. Ok. School of Applied Disciplines | - | - | 4120 | 25070 | 18430 | 10115 | 3900 | 25275 | 22530 | 37515 |
| Yabancı Diller Yüksekokulu School of Foreign Language | - | - | - | 2355 | - | 4240 | - | - | - | - |
| Ek Ödenek / Supplementary Appropriation | - | - | - | 16640 | 268960 | 377220 | 310240 | 333380 | 467220 | 297655 |
| Toplam Total | 303755 | 379905 | 649300 | 564625 | 958960 | 984790 | 1248560 | 1320215 | 1177280 | 1444975 |

Benzer Destek, Altıyapı, Çok Disiplinli Projeler Dahil Değildir (Excluding Matching Found, Substructure Projects, Multidisciplinary Projects)

USD Kurları / Exchange Rate

2000: 624 493 2001: 1231 604

2002: 1 428 339

2003: 1 414 888

2004: 1 335 933

2005: 1 347 333

2006: 1 369 84

2007: 1 308 87

2008: 1 236 75

2009:

Tablo 53b

FAKÜLTE VE ENSTİTÜLERDE YILLARA GÖRE TÜBİTAK PROJELERİ DESTEĞİ (USD)
Financial Support for TÜBİTAK, by Academic Division

| | 2000 | 2001 | 2002 | 2003 | 2004 | 2005 | 2006 | 2007 | 2008 | 2009 |
|--|-------|-------|--------|--------|--------|---------|---------|---------|---------|---------|
| Fakülteler ve Enstitüler Faculties and Institutes | | | | | | | | | | |
| Eğitim Fakültesi Faculty of Education | - | - | 2800 | - | - | 108100 | - | - | - | - |
| Fen-Edebiyat Fakültesi Faculty of Arts & Sci. | 25010 | 365 | 81940 | 42020 | 69030 | 282770 | 1596665 | 1023680 | 2596510 | 146100 |
| İktisadi ve İd. Bil. Fak. Fac. of Econ. & Adm. Sci. | - | 23100 | - | - | - | 44535 | 190475 | 122560 | 129185 | 29180 |
| Mühendislik Fakültesi Faculty of Engineering | 16360 | 60740 | 68200 | 41630 | 61650 | 1655980 | 1448115 | 1810820 | 1106020 | 951640 |
| Atatürk İnk. ve İnk. Tar. Enst. Atatürk Inst. for Modern Turkish History | - | - | - | - | - | - | 151900 | 104140 | - | 62400 |
| Biyomedikal Müh. Enst. Inst. of Biomedical Engineering | - | - | 15370 | 42500 | - | 218750 | 73440 | 204760 | 217815 | 113030 |
| Çevre Bilimleri Enstitüsü Inst. of Environmental Sciences | 12490 | - | 9755 | 42550 | 6740 | 112340 | 222520 | 645785 | 140710 | 14580 |
| Kand. Rast. ve Dep. Arş. Enst. Kand. Obs. & Earth Res. Inst. | - | - | 29390 | 23630 | 16055 | 211940 | 10670 | 11460 | 371055 | - |
| Sosyal Politika Forumu UYGAR Merkezi Social Policy Forum | - | - | - | - | - | 269170 | - | - | - | - |
| Toplam Total | 53860 | 84205 | 207455 | 192330 | 153475 | 3003585 | 3693780 | 3923205 | 4561290 | 1317440 |

USD Kurları / Exchange Rate

2000: 624 493 2001: 1231 604 2002: 1 428 339 2003: 1 414 888 2004: 1 335 933 2005: 1.34733 2006: 1.30887 2007: 1.30887 2008: 1.23675 2009: 1.55733
* Eylül, 2009 (as of September, 2009)

Tablo 53c

FAKÜLTE VE ENSTİTÜLERDE YILLARA GÖRE TEKNOLOJİK ARAŞTIRMA PROJELERİ DESTEĞİ (USD)
Financial Support for Technological Research Projects, by Academic Division

| | 2000 | 2001 | 2002 | 2003 | 2004 | 2005 | 2006 | 2007 | 2008 | 2009 |
|---|---------|---------|---------|---------|--------|---------|---------|---------|---------|---------|
| Fakülteler ve Enstitüler Faculties and Institutes | | | | | | | | | | |
| Fen-Edebiyat Fakültesi Faculty of Arts & Sci. | 361895 | 295550 | 133020 | 511700 | 275465 | 249385 | 622700 | 77165 | - | - |
| Mühendislik Fakültesi Faculty of Engineering | 328270 | 386490 | 521585 | 435370 | 270970 | 745180 | 1113270 | 2301220 | 2055390 | 1091615 |
| Biyomedikal Müh. Enst. Inst. of Biomedical Engineering | - | - | - | - | - | 29690 | 29200 | - | - | - |
| Çevre Bilimleri Enstitüsü Inst. of Environmental Sciences | 36830 | 17865 | 15400 | - | - | - | - | - | - | - |
| Kand. Rast. ve Dep. Arş. Enst. Kand. Obs. & Earth. Res. Inst. | 480390 | 381615 | 352160 | 226170 | 93570 | - | 1424255 | 271990 | 1212860 | - |
| Toplam Total | 1207380 | 1083950 | 1022170 | 1173240 | 640000 | 1024250 | 3189425 | 2650380 | 3268245 | 1091615 |

USD Kuruları / Exchange Rate

2000: 624 493 2001: 1 231 604 2002: 1 428 339 2003: 1 414 888 2004: 1 335 933 2005: 1 347 333 2006: 1 369 84 2007: 1 308 87 2008: 1 236 75 2009: 1 557 73

**FAKÜLTE VE ENSTİTÜLERDE YILLARA GÖRE AVRUPA BİRLİĞİ (6. ve 7.) ÇERÇEVE VE DİĞER
ULUSLARARASI ARAŞTIRMA PROJELERİ DESTEĞİ (USD)**
Financial Support for Funded Project in Framework (6&7) and Other International Project, by Academic Division

| Fakülteler ve Enstitüler Faculties and Institutes | 2003 | 2004 | 2005 | 2006 | 2007 | 2008 | 2009 |
|--|-------|--------|---------|---------|--------|--------|--------|
| Fen-Edebiyat Fakültesi Faculty of Arts & Sci. | - | 9950 | 161540 | 39530 | 64540 | 45700 | - |
| İktisadi ve İd. Bil. Fak. Fac. of Econ. & Adm. Sci. | - | - | 99410 | 46120 | - | 98290 | - |
| Mühendislik Fakültesi Faculty of Engineering | 43000 | 276000 | 1099730 | - | 34060 | 132960 | 150880 |
| Çevre Bilimleri Enstitüsü Inst. of Environmental Sciences | - | 15260 | - | - | - | 158830 | - |
| Kand. Rast. ve Dep. Arş. Enst. Kand. Obs. & Eart. Res. Inst. | - | 191075 | 167755 | 934265 | 364425 | - | 474575 |
| Toplam Total | 43000 | 492285 | 1528440 | 1019920 | 464025 | 435780 | 625455 |

USD Kuruları / Exchange Rate

2000: 624.493 **2001:** 1.231.604

2002: 1.428.339

2003: 1.414.888

2004: 1.335.933

2005: 1.347.333

2006: 1.369.84

2007: 1.308.87

2008: 1.236.75 **2009:** 1.557.33

Tablo 53e

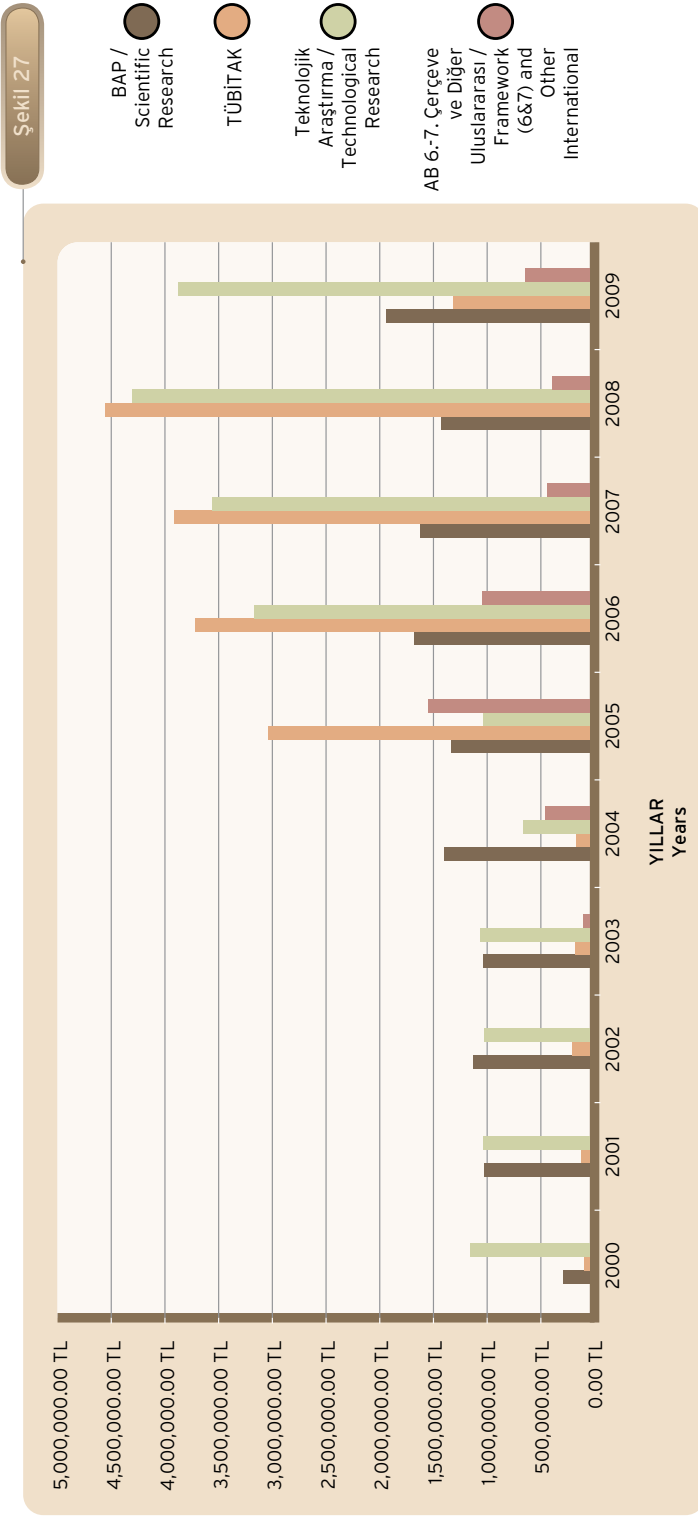
2000-2009 YILLARI ARASINDA GELİŞTİRİLEN ARAŞTIRMA PROJELERİNİN FON KAYNAKLARINA GÖRE DESTEK MİKTARLARI
The Support Amounts of the Research Projects Developed Between 2000-2009 According to Fund Sources

| | 2000 | 2001 | 2002 | 2003 | 2004 | 2005 | 2006 | 2007 | 2008 | 2009 |
|--|---------|---------|---------|---------|---------|---------|---------|---------|----------|---------|
| AB 6-7. Çerçeve ve Diğer Uluslararası Framework (6&7) and Other International | - | - | - | 43000 | 492285 | 1528440 | 1019920 | 464025 | 435780 | 625455 |
| BAP Scientific Research | 303755 | 379905 | 649300 | 564625 | 958960 | 984790 | 1248560 | 1320215 | 1177280 | 1444975 |
| Teknolojik Araştırma Technological Research | 1207380 | 1083950 | 1022170 | 1173240 | 640000 | 1024250 | 3189425 | 2650380 | 3268245 | 1091615 |
| TÜBİTAK TÜBİTAK | 53860 | 84205 | 207455 | 192330 | 153475 | 3003585 | 3693780 | 3923205 | 4561290 | 1317440 |
| Benzer Destek, Altyapı, Çok Disiplinli Matching Found, Substructure Projects, Multidisciplinary | 51495 | 682820 | 546220 | 539450 | 456110 | 365410 | 357275 | 242030 | 271845 | 542440 |
| Rektörlük | - | - | - | - | - | - | - | 916820 | 1051140 | 2761140 |
| Toplam Total | 1616490 | 2230880 | 2425145 | 2512645 | 2700830 | 6906475 | 9508960 | 9515675 | 10765580 | 7783065 |

USD Kurları / Exchange Rate

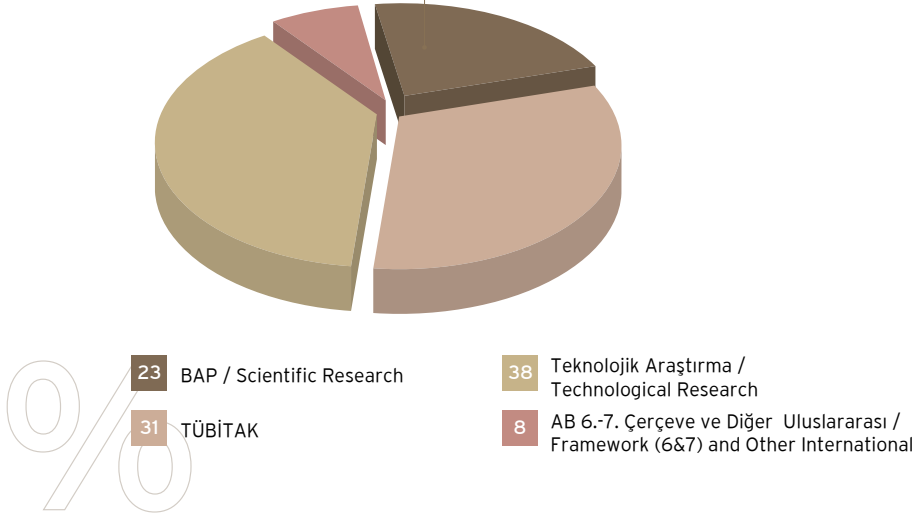
2000: 624 493 2001: 1 231 604 2002: 1 428 339 2003: 1 414 888 2004: 1 335 933 2005: 1 347 333 2006: 1 369 84 2007: 1 308 87 2008: 1 236 75 2009: 1 557 33

2000-2008 YILLARI ARASINDA GELİŞTİRİLEN
ARAŞTIRMA PROJELERİN BÜTÇE DAĞILIMI
Budget Distribution of the Research Projects,
Developed Between 2000-2008



2000-2008 YILLARI ARASINDA GELİŞTİRİLEN ARAŞTIRMA
PROJELERİN FON KAYNAKLARINA GÖRE DAĞILIMI
Distribution of the Research Projects, According to Fund
Resources, Developed Between 2000-2008

Şekil 28







The background features several thin, light brown lines. A diagonal line runs from the top-left towards the bottom-right. A horizontal line is positioned above the text. A curved line starts from the left edge and curves downwards. A thick horizontal bar is located above the word 'bütçe'.

6 bütçe

budget

ÜNİVERSİTELERİN YILLARA GÖRE MERKEZİ YÖNETİM BÜTÇESİ VE GSMH İÇİNDEKİ PAYI
Central Administrative Budget of Universities and Their Share in GNP
(Gross National Product) According to Years

| Yıllar | Bütçe Ödeneği | Bütçe Payı | GSMH |
|--------|---|------------------------|---------------------|
| Years | Universities' Appropriation (x 10 ³ TL) | Share of Budget (%) | Share of GNP (%) |
| 1989 | 1 051 | 3.19 | 0.47 |
| 1990 | 2 506 | 3.89 | 0.63 |
| 1991 | 4 696 | 4.64 | 0.75 |
| 1992 | 8 997 | 4.33 | 0.84 |
| 1993 | 15 696 | 3.24 | 0.79 |
| 1994 | 29 184 | 3.25 | 0.75 |
| 1995 | 44 988 | 2.65 | 0.57 |
| 1996 | 92 173 | 2.33 | 0.64 |
| 1997 | 196 700 | 3.15 | 0.71 |
| 1998 | 392 427 | 4.53 | 0.78 |
| 1999 | 663 399 | 3.54 | 0.85 |
| 2000 | 1 046 610 | 2.23 | 0.83 |
| 2001 | 1 364 911 | 3.51 | 0.76 |
| 2002 | 2 496 944 | 3.23 | 0.91 |
| 2003 | 3 408 000 | 3.43 | 0.96 |
| 2004 | 3 894 070 | 3.33 | 0.91 |
| 2005 | 5 218 467,00 | 3.04 | 1.07 |
| 2006 | 5 846 822,00 | 3.07 | 1.02 |
| 2007 | 6 566 692,00 | 3.05 | 1.28 |
| 2008 | 7 318 284,65 | 3.05 | 1.30 |
| 2009 | 8 772 719,23 | 3.00 | * |

* 2009 Yılı GSMH Değeri Henüz Belli Değildir

2009 GNP Figure was not Available While This Report has Been Prepared

BOĞAZIÇI ÜNİVERSİTESİ ÖZEL BÜTÇE (Kesintisiz Başlangıç Ödenekleri)
Special Budget of Boğaziçi University (Appropriations with no Deductions)

| Yıllar | Cari Fiyatlarla | 2003 Sabit Fiyatları | Dolar Cinsinden | Üniversitelerin Bütçe Ödeneği İçindeki Yüzdesi ⁽¹⁾ |
|--------|---------------------------------|---------------------------------------|---------------------------|---|
| Years | In Terms of Current Prices (TL) | In Terms of Constant 2003 Prices (TL) | In Terms of (Million USD) | Percentage of the Universities Budget Appropriations |
| | (x 10 ³ TL) | (%) | (%) | |
| 1992 | 174 004 | 4 418 | 26.0 | 1.99 |
| 1993 | 305 735 | 4 764 | 27.5 | 1.95 |
| 1994 | 522 685 | 3 263 | 17.5 | 1.79 |
| 1995 | 805 400 | 3 101 | 16.1 | 1.79 |
| 1996 | 1 438 200 | 3 171 | 17.3 | 1.56 |
| 1997 | 3 091 000 | 3 657 | 21.3 | 1.57 |
| 1998 | 5 984 500 | 4 165 | 23.0 | 1.53 |
| 1999 | 10 125 550 | 4 573 | 24.2 | 1.53 |
| 2000 | 16 274 300 | 4 826 | 26.1 | 1.55 |
| 2001 | 20 237 200 | 3 632 | 16.5 | 2.38 |
| 2002 | 37 051 000 | 3 282 | 25.2 | 2.00 |
| 2003 | 46 479 000 | 4 065 | 28.6 | 1.36 |
| 2004 | 50 337 618 | 3 949 | 37.0 | 1.29 |
| 2005* | 71 820 000,00 | 59 194 129,05 | 53.3 | 1.38 |
| 2006 | 86 222 000,00 | 64 981 747,58 | 63.0 | 1.48 |
| 2007 | 92 392 000,00 | 65 514 262,71 | 71.1 | 1.41 |
| 2008 | 98 137 000,00 | 61 735 567,30 | 79.4 | 1.34 |
| 2009 | 109 537 000,00 | - | 65.0 | 1.25 |

1992-2004 Yıllarında, 1983 Yılı Toptan Eşya Fiyatları Ortalama Artış Endeksi Kullanılmıştır

(1983 Average Inflation Rate is Used)

2005 Yılından İtibaren 2003 Yılı Üretici Fiyatları Ortalama Artış Endeksi Kullanılmıştır

(2003 Producer Prices are Used After 2005)

⁽¹⁾ Üniversiteler Bütçe Ödeneğine YÖK Bütçesi Dahildir

(YÖK Budget is Added to the Universities Budget Appropriations)

* 2005 Mali Yılından İtibaren Öğrenci Harç Gelirleri Özel Bütçeye Dahil Edilmiştir.

2000: 624 493 2001: 1 231 604 2002: 1 428 339 2003: 1 414 888 2004: 1 335 933 2005: 1.34733 2006: 1.36984

2007: 1.30887 2008: 1.23675 2009: 1,55733

BAZI ÜNİVERSİTELERİN BÜTÇE GİDİŞATI
Budget Trends of Several Universities

| Yıllar Years | Devlet Üniv. No. of Public Univ. | Vakıf Üniv. No. of Private Univ. | Özel Bütçe (Mutlak, 10 ³ YTL and Percentage) | | | |
|-----------------|---|---|---|-----------------------------|--------------------------|-----------------|
| | | | Budget Appropriations (Absolute, 10 ³ TL ve yüzde olarak) | | | |
| | | | Boğaziçi Üniv. | Orta Doğu Teknik Üniv. | İstanbul Teknik Üniv. | Hacettepe Üniv. |
| | | | Boğaziçi Univ. | Middle East Technical Univ. | İstanbul Technical Univ. | Hacettepe Univ. |
| 2000 | 53 | 19 | 16 274 1.55% | 33 894 3.24% | 27 818 2.66% | 59 455 5.68% |
| 2001 | 53 | 19 | 20 237 2.38% | 40 358 4.74% | 37 124 4.36% | 73 465 8.63% |
| 2002 | 53 | 19 | 37 051 2.00% | 76 834 3.09% | 72 938 2.93% | 129 237 5.19% |
| 2003 | 53 | 22 | 46 479 1.36% | 120 039 3.53% | 117 130 3.45% | 187 332 5.51% |
| 2004 | 53 | 23 | 50 337 1.29% | 121 349 3.12% | 121 407 3.12% | 211 264 5.43% |
| 2005 | 53 | 24 | 71 820 1.38% | 179 092 3.43% | 135 529 2.60% | 263 805 5.06% |
| 2006 | 53 | 24 | 86 222 1.47% | 179 876 3.08% | 152 450 2.61% | 305 363 5.22% |
| 2007 | 68 | 25 | 92 392 1.41% | 197 155 3.00% | 165 723 2.52% | 292 147 4.45% |
| 2008 | 85 | 29 | 98 137 1.34% | 202 141 2.76% | 175 640 2.40% | 319 643 4.37% |
| 2009 | 94 | 38 | 109 537 1.25% | 226 386 2.58% | 203 820 2.32% | 345 274 3.94% |

ÜNİVERSİTELERE VERİLEN BÜTÇE ÖDENEKLERİ
Budget Appropriations to Various Universities

| ÜNİVERSİTELER UNIVERSITY | 2005 (10 ³ YTL) | 2006 (10 ³ YTL) | 2007 (10 ³ YTL) | 2008 (10 ³ YTL) | 2009 (10 ³ TL) |
|---|-------------------------------|-------------------------------|-------------------------------|-------------------------------|------------------------------|
| Akdeniz Üniversitesi Akdeniz University | 93 137 | 93 508 | 115 775 | 127 683 | 161 064 |
| Anadolu Üniversitesi Anadolu University | 168 151 | 182 653 | 201 084 | 205 121 | 223 559 |
| Ankara Üniversitesi Ankara University | 272 425 | 285 607 | 301 031 | 304 994 | 340 786 |
| Atatürk Üniversitesi Atatürk University | 167 568 | 177 925 | 193 124 | 195 595 | 216 947 |
| Boğaziçi Üniversitesi Boğaziçi University | 71 820 | 86 222 | 92 392 | 98 137 | 109 537 |
| Cumhuriyet Üniversitesi Cumhuriyet University | 78 127 | 82 558 | 100 186 | 100 942 | 113 768 |
| Çukurova Üniversitesi Çukurova University | 140 355 | 162 778 | 171 041 | 186 638 | 204 659 |
| Dicle Üniversitesi Dicle University | 87 653 | 103 810 | 112 247 | 113 087 | 151 390 |
| Dokuz Eylül Üniversitesi Dokuz Eylül University | 174 120 | 178 727 | 197 161 | 208 323 | 242 960 |
| Ege Üniversitesi Ege University | 196 793 | 219 274 | 247 597 | 263 846 | 297 987 |
| Erciyes Üniversitesi Erciyes University | 93 974 | 105 279 | 114 273 | 122 542 | 148 410 |
| Fırat Üniversitesi Fırat University | 90 893 | 99 639 | 118 743 | 122 190 | 140 737 |
| Gazi Üniversitesi Gazi University | 247 448 | 248 975 | 264 325 | 297 368 | 319 644 |
| Gaziantep Üniversitesi Gaziantep University | 56 952 | 74 894 | 89 047 | 88 020 | 95 815 |
| Hacettepe Üniversitesi Hacettepe University | 263 805 | 305 363 | 292 147 | 319 643 | 345 274 |
| İnönü Üniversitesi İnönü University | 77 561 | 81 091 | 86 472 | 100 308 | 116 455 |
| İstanbul Üniversitesi İstanbul University | 327 460 | 393 290 | 415 226 | 449 888 | 486 779 |
| İstanbul Teknik Üniv. İstanbul Tech. Univ. | 135 529 | 152 450 | 165 723 | 175 640 | 203 820 |
| Karadeniz Teknik Üniv. Karadeniz Tech. Univ. | 131 736 | 125 597 | 120 429 | 131 868 | 156 446 |

ÜNİVERSİTELERE VERİLEN BÜTÇE ÖDENEKLERİ
Budget Appropriations to Various Universities

| ÜNİVERSİTELER UNIVERSITY | 2005 (10 ³ YTL) | 2006 (10 ³ YTL) | 2007 (10 ³ YTL) | 2008 (10 ³ YTL) | 2009 (10 ³ TL) |
|---|-------------------------------|-------------------------------|-------------------------------|-------------------------------|------------------------------|
| Marmara Üniversitesi Marmara University | 153 445 | 173 242 | 196 543 | 206 656 | 227 772 |
| Mimar Sinan Güzel Sanatlar Üniv. Mimar Sinan Fine Arts University | 35 994 | 39 127 | 42 372 | 45 516 | 60 363 |
| Ondokuz Mayıs Üniv. Ondokuz Mayıs Univ. | 108 133 | 115 921 | 119 785 | 130 102 | 159 204 |
| Orta Doğu Teknik Üniv. Middle East Tech. Univ. | 179 092 | 179 876 | 197 155 | 202 141 | 226 386 |
| Selçuk Üniversitesi Selçuk University | 169 924 | 300 500 | 211 928 | 214 713 | 248 543 |
| Trakya Üniversitesi Trakya University | 84 336 | 89 501 | 87 145 | 92 722 | 105 466 |
| Uludağ Üniversitesi Uludağ University | 132 492 | 142 485 | 157 018 | 166 096 | 188 481 |
| Yıldız Teknik Üniv. Yıldız Tech. University | 78 062 | 80 628 | 91 395 | 99 134 | 111 997 |
| Yüzüncü Yıl Üniv. Yüzüncü Yıl University | 88 012 | 82 637 | 95 866 | 105 552 | 129 284 |
| Abant İzzet Baysal Üniv. Abant İzzet Baysal Univ. | | 84 728 | 65 084 | 66 495 | 69 884 |
| Adnan Menderes Üniv. Adnan Menderes Univ. | | 62 561 | 75 201 | 90 962 | 98 000 |
| Afyon Kocatepe Üniv. Afyon Kocatepe Univ. | | 65 157 | 68 773 | 71 724 | 81 399 |
| Balıkesir Üniversitesi Balıkesir University | | 51 095 | 53 310 | 60 268 | 73 077 |
| Celal Bayar Üniversitesi Celal Bayar University | | 69 594 | 79 452 | 88 083 | 105 792 |
| Çanakkale Onsekiz Mart Üniv. Çanakkale Onsekiz Mart Univ. | | 47 795 | 61 839 | 67 532 | 86 016 |
| Dumlupınar Üniversitesi Dumlupınar University | | 50 405 | 59 695 | 64 627 | 75 928 |
| Galatasaray Üniversitesi Galatasaray University | | 25 964 | 32 948 | 33 239 | 37 874 |
| Gaziosmanpaşa Üniv. Gaziosmanpaşa University | | 51 479 | 64 704 | 70 377 | 85 931 |
| Gebze Yüksek Teknoloji Enst. Gebze Institute of Technology | | 29 034 | 33 426 | 34 714 | 41 304 |

ÜNİVERSİTELERE VERİLEN BÜTÇE ÖDENEKLERİ
Budget Appropriations to Various Universities

| ÜNİVERSİTELER UNIVERSITY | 2005 (10 ³ YTL) | 2006 (10 ³ YTL) | 2007 (10 ³ YTL) | 2008 (10 ³ YTL) | 2009 (10 ³ TL) |
|---|-------------------------------|-------------------------------|-------------------------------|-------------------------------|------------------------------|
| Harran Üniversitesi Harran University | | 68 863 | 78 381 | 83 321 | 111 775 |
| İzmir Yüksek Teknoloji Enst. İzmir Institute of Technology | | 36 708 | 44 125 | 49 074 | 47 848 |
| Kafkas Üniversitesi Kafkas University | | 41 414 | 53 806 | 53 757 | 73 052 |
| Kahramanmaraş Sütçü İmam Üniv. Kahramanmaraş Sütçü İmam Univ. | | 67 590 | 76 663 | 78 887 | 97 162 |
| Kırıkkale Üniversitesi Kırıkkale University | | 50 662 | 53 669 | 60 561 | 79 242 |
| Kocaeli Üniversitesi Kocaeli University | | 124 431 | 129 024 | 139 648 | 153 132 |
| Mersin Üniversitesi Mersin University | | 77 353 | 93 648 | 98 722 | 125 285 |
| Muğla Üniversitesi Muğla University | | 47 377 | 57 902 | 66 569 | 77 689 |
| Mustafa Kemal Üniv. Mustafa Kemal University | | 54 786 | 64 991 | 70 301 | 83 503 |
| Niğde Üniversitesi Niğde University | | 40 300 | 38 060 | 40 943 | 50 368 |
| Osmangazi Üniversitesi Osmangazi University | | 79 630 | 88 444 | 101 156 | 111 056 |
| Pamukkale Üniversitesi Pamukkale University | | 75 993 | 88 304 | 103 767 | 115 461 |
| Sakarya Üniversitesi Sakarya University | | 72 250 | 83 065 | 91 380 | 104 968 |
| Süleyman Demirel Üniv. Süleyman Demirel Univ. | | 101 254 | 105 858 | 118 661 | 148 762 |
| Zonguldak Karaelmas Üniv. Zonguldak Karaelmas Univ. | | 81 683 | 88 067 | 88 976 | 91 203 |
| Adıyaman Üniversitesi Adıyaman University | | | 8 055 | 18 695 | 35 212 |
| Ahi Evran Üniversitesi Ahi Evran University | | | 15 767 | 25 273 | 37 946 |
| Aksaray Üniversitesi Aksaray University | | | 10 825 | 21 470 | 33 424 |
| Amasya Üniversitesi Amasya University | | | 12 406 | 20 652 | 29 939 |

ÜNİVERSİTELERE VERİLEN BÜTÇE ÖDENEKLERİ
Budget Appropriations to Various Universities

| ÜNİVERSİTELER UNIVERSITY | 2005 (10 ³ YTL) | 2006 (10 ³ YTL) | 2007 (10 ³ YTL) | 2008 (10 ³ YTL) | 2009 (10 ³ TL) |
|---|-------------------------------|-------------------------------|-------------------------------|-------------------------------|------------------------------|
| Bozok Üniversitesi Bozok University | | | 9 980 | 20 294 | 36 127 |
| Düzce Üniversitesi Düzce University | | | 38 302 | 47 251 | 59 414 |
| Erzincan Üniversitesi Erzincan University | | | 17 337 | 26 915 | 35 589 |
| Giresun Üniversitesi Giresun University | | | 12 503 | 21 143 | 37 024 |
| Hitit Üniversitesi Hitit University | | | 13 351 | 21 627 | 30 983 |
| Kastamonu Üniversitesi Kastamonu University | | | 14 569 | 24 922 | 33 876 |
| Mehmet Akif Ersoy Üniv. Mehmet Akif Ersoy Univ. | | | 16 223 | 26 665 | 40 361 |
| Namık Kemal Üniversitesi Namık Kemal University | | | 20 078 | 31 313 | 48 802 |
| Ordu Üniversitesi Ordu University | | | 9 938 | 18 670 | 30 757 |
| Rize Üniversitesi Rize University | | | 11 830 | 23 134 | 37 172 |
| Uşak Üniversitesi Uşak University | | | 14 018 | 24 336 | 36 777 |
| Karamanoğlu Mehmetbey Üniv. Karamanoğlu Mehmetbey Univ. | | | | 8 384 | 17 332 |
| Ağrı Dağı Üniversitesi Ağrı Dağı University | | | | 9 034 | 17 363 |
| Sinop Üniversitesi Sinop University | | | | 9 238 | 20 062 |
| Siirt Üniversitesi Siirt University | | | | 6 767 | 15 203 |
| Nevşehir Üniversitesi Nevşehir University | | | | 8 516 | 18 749 |
| Karabük Üniversitesi Karabük University | | | | 14 234 | 25 754 |
| Kilis Yedi Aralık Üniversitesi Kilis Yedi Aralık University | | | | 7 124 | 17 810 |
| Karatekin Üniversitesi Karatekin University | | | | 10 332 | 19 787 |

ÜNİVERSİTELERE VERİLEN BÜTÇE ÖDENEKLERİ
Budget Appropriations to Various Universities

| ÜNİVERSİTELER UNIVERSITY | 2005 (10 ³ YTL) | 2006 (10 ³ YTL) | 2007 (10 ³ YTL) | 2008 (10 ³ YTL) | 2009 (10 ³ TL) |
|---|-------------------------------|-------------------------------|-------------------------------|-------------------------------|------------------------------|
| Çoruh Üniversitesi Çoruh University | | | | 9 936 | 17 162 |
| Bilecik Üniversitesi Bilecik University | | | | 12 468 | 22 100 |
| Eren Üniversitesi Eren University | | | | 8 923 | 17 253 |
| Kırklareli Üniversitesi Kırklareli University | | | | 10 386 | 19 482 |
| Korkut Ata Üniversitesi Korkut Ata University | | | | 10 602 | 21 675 |
| Bingöl Üniversitesi Bingöl University | | | | 7 073 | 13 170 |
| Alparslan Üniversitesi Alparslan University | | | | 6 329 | 14 078 |
| Artuklu Üniversitesi Artuklu University | | | | 4 760 | 13 591 |
| Batman Üniversitesi Batman University | | | | 6 112 | 14 878 |
| Ardahan Üniversitesi Ardahan University | | | | | 9 092 |
| Bartın Üniversitesi Bartın University | | | | | 13 382 |
| Bayburt Üniversitesi Bayburt University | | | | | 11 000 |
| Gümüşhane Üniversitesi Gümüşhane University | | | | | 20 972 |
| Hakkari Üniversitesi Hakkari University | | | | | 10 731 |
| Iğdır Üniversitesi Iğdır University | | | | | 9 978 |
| Şırnak Üniversitesi Şırnak University | | | | | 7 961 |
| Tunceli Üniversitesi Tunceli University | | | | | 9 345 |
| Yalova Üniversitesi Yalova University | | | | | 8 540 |
| Yüksek Öğretim Kurulu Higher Ed. Counc. | 22 954 | 23 011 | 25 840 | 27 489 | 43 615 |

BÜTÇE ÖDENEĞİ ARTIŞ KATSAYILARI
Factor Increase in Budget Allocations for Turkish Universities, by Year

| ÜNİVERSİTELER UNIVERSITY | 2004/03 | 2005/04 | 2006/05 | 2007/06 | 2008/07 | 2009/08 |
|---|---------|---------|---------|---------|---------|---------|
| Akdeniz Üniversitesi Akdeniz University | 1.21 | 1.31 | 1.00 | 1.24 | 1.10 | 1.26 |
| Anadolu Üniversitesi Anadolu University | 1.21 | 2.15 | 1.09 | 1.10 | 1.02 | 1.09 |
| Ankara Üniversitesi Ankara University | 1.19 | 1.23 | 1.05 | 1.05 | 1.01 | 1.12 |
| Atatürk Üniversitesi Atatürk University | 1.14 | 1.33 | 1.06 | 1.09 | 1.01 | 1.11 |
| Boğaziçi Üniversitesi Boğaziçi University | 1.16 | 1.34 | 1.20 | 1.07 | 1.06 | 1.12 |
| Cumhuriyet Üniversitesi Cumhuriyet University | 1.15 | 1.32 | 1.06 | 1.21 | 1.01 | 1.13 |
| Çukurova Üniversitesi Çukurova University | 1.15 | 1.23 | 1.16 | 1.05 | 1.09 | 1.10 |
| Dicle Üniversitesi Dicle University | 1.15 | 1.20 | 1.18 | 1.08 | 1.01 | 1.34 |
| Dokuz Eylül Üniversitesi Dokuz Eylül University | 1.14 | 1.35 | 1.03 | 1.10 | 1.06 | 1.67 |
| Ege Üniversitesi Ege University | 1.16 | 1.32 | 1.11 | 1.13 | 1.07 | 1.13 |
| Erciyes Üniversitesi Erciyes University | 1.16 | 1.32 | 1.12 | 1.09 | 1.07 | 1.21 |
| Fırat Üniversitesi Fırat University | -0.95 | 1.25 | 1.10 | 1.19 | 1.03 | 1.15 |
| Gazi Üniversitesi Gazi University | 1.24 | 1.44 | 1.01 | 1.06 | 1.13 | 1.07 |
| Gaziantep Üniversitesi Gaziantep University | -0.93 | 1.18 | 1.32 | 1.19 | -0.99 | 1.09 |
| Hacettepe Üniversitesi Hacettepe University | 1.13 | 1.25 | 1.16 | -0.96 | 1.09 | 1.08 |
| İnönü Üniversitesi İnönü University | 1.15 | 1.31 | 1.05 | 1.07 | 1.16 | 1.16 |
| İstanbul Üniversitesi İstanbul University | 1.17 | 1.24 | 1.20 | 1.06 | 1.08 | 1.08 |
| İstanbul Teknik Üniv. İstanbul Tech. Univ. | 1.04 | 1.12 | 1.12 | 1.09 | 1.06 | 1.16 |
| Karadeniz Teknik Üniv. Karadeniz Tech. Univ. | -0.91 | 1.43 | -0.95 | -0.96 | 1.09 | 1.19 |

BÜTÇE ÖDENEĞİ ARTIŞ KATSAYILARI
Factor Increase in Budget Allocations for Turkish Universities, by Year

| ÜNİVERSİTELER UNIVERSITY | 2004/03 | 2005/04 | 2006/05 | 2007/06 | 2008/07 | 2009/08 |
|---|---------|---------|---------|---------|---------|---------|
| Marmara Üniversitesi Marmara University | 1.14 | 1.44 | 1.13 | 1.13 | 1.05 | 1.10 |
| Mimar Sinan Güzel Sanatlar Üniv. Mimar Sinan Fine Arts University | 1.23 | 1.16 | 1.09 | 1.08 | 1.07 | 1.33 |
| Ondokuz Mayıs Üniv. Ondokuz Mayıs Univ. | 1.21 | 1.40 | 1.07 | 1.03 | 1.09 | 1.22 |
| Orta Doğu Teknik Üniv. Middle East Tech. Univ. | 1.01 | 1.48 | 1.00 | 1.10 | 1.03 | 1.12 |
| Selçuk Üniversitesi Selçuk University | 1.19 | 1.66 | 1.77 | -0.71 | 1.01 | 1.16 |
| Trakya Üniversitesi Trakya University | 1.16 | 1.30 | 1.06 | -0.97 | 1.06 | 1.14 |
| Uludağ Üniversitesi Uludağ University | 1.21 | 1.43 | 1.08 | 1.10 | 1.06 | 1.14 |
| Yıldız Teknik Üniv. Yıldız Tech. University | 1.17 | 1.41 | 1.03 | 1.13 | 1.08 | 1.13 |
| Yüzüncü Yıl Üniversitesi Yüzüncü Yıl University | 1.38 | 1.24 | -0.94 | 1.16 | 1.10 | 1.23 |
| Abant İzzet Baysal Üniv. Abant İzzet Baysal Univ. | | | | -0.77 | 1.02 | 1.05 |
| Adnan Menderes Üniv. Adnan Menderes Univ. | | | | 1.20 | 1.21 | 1.08 |
| Afyon Kocatepe Üniv. Afyon Kocatepe Univ. | | | | 1.06 | 1.04 | 1.14 |
| Balıkesir Üniversitesi Balıkesir University | | | | 1.04 | 1.13 | 1.21 |
| Celal Bayar Üniversitesi Celal Bayar University | | | | 1.14 | 1.11 | 1.20 |
| Çanakkale Onsekiz Mart Üniv. Çanakkale Onsekiz Mart Univ. | | | | 1.29 | 1.09 | 1.27 |
| Dumlupınar Üniversitesi Dumlupınar University | | | | 1.18 | 1.08 | 1.17 |
| Galatasaray Üniversitesi Galatasaray University | | | | 1.27 | 1.01 | 1.14 |
| Gaziosmanpaşa Üniv. Gaziosmanpaşa University | | | | 1.26 | 1.09 | 1.22 |
| Gebze Yüksek Teknoloji Enst. Gebze Institute of Technology | | | | 1.15 | 1.04 | 1.19 |

BÜTÇE ÖDENEĞİ ARTIŞ KATSAYILARI
Factor Increase in Budget Allocations for Turkish Universities, by Year

| ÜNİVERSİTELER UNIVERSITY | 2004/03 | 2005/04 | 2006/05 | 2007/06 | 2008/07 | 2009/08 |
|---|---------|---------|---------|---------|---------|---------|
| Harran Üniversitesi Harran University | | | | 1.14 | 1.06 | 1.34 |
| İzmir Yüksek Teknoloji Enst. İzmir Institute of Technology | | | | 1.20 | 1.11 | -0.97 |
| Kafkas Üniversitesi Kafkas University | | | | 1.30 | 1.00 | 1.36 |
| Kahramanmaraş Sütçü İmam Üniv. Kahramanmaraş Sütçü İmam Univ. | | | | 1.13 | 1.03 | 1.23 |
| Kırıkkale Üniversitesi Kırıkkale University | | | | 1.06 | 1.13 | 1.31 |
| Kocaeli Üniversitesi Kocaeli University | | | | 1.04 | 1.08 | 1.10 |
| Mersin Üniversitesi Mersin University | | | | 1.21 | 1.05 | 1.27 |
| Muğla Üniversitesi Muğla University | | | | 1.22 | 1.15 | 1.17 |
| Mustafa Kemal Üniv. Mustafa Kemal University | | | | 1.19 | 1.08 | 1.19 |
| Niğde Üniversitesi Niğde University | | | | -0.94 | 1.08 | 1.23 |
| Osmangazi Üniversitesi Osmangazi University | | | | 1.11 | 1.14 | 1.10 |
| Pamukkale Üniversitesi Pamukkale University | | | | 1.16 | 1.18 | 1.11 |
| Sakarya Üniversitesi Sakarya University | | | | 1.15 | 1.10 | 1.15 |
| Süleyman Demirel Üniv. Süleyman Demirel Univ. | | | | 1.05 | 1.12 | 1.25 |
| Zonguldak Karaelmas Üniv. Zonguldak Karaelmas Univ. | | | | 1.08 | 1.00 | 1.03 |
| Adıyaman Üniversitesi Adıyaman University | | | | | 2.32 | 1.88 |
| Ahi Evran Üniversitesi Ahi Evran University | | | | | 1.60 | 1.50 |
| Aksaray Üniversitesi Aksaray University | | | | | 1.98 | 1.56 |
| Amasya Üniversitesi Amasya University | | | | | 1.66 | 1.45 |

BÜTÇE ÖDENEĞİ ARTIŞ KATSAYILARI
Factor Increase in Budget Allocations for Turkish Universities, by Year

| ÜNİVERSİTELER UNIVERSITY | 2004/03 | 2005/04 | 2006/05 | 2007/06 | 2008/07 | 2009/08 |
|---|---------|---------|---------|---------|---------|---------|
| Bozok Üniversitesi Bozok University | | | | | 2.03 | 1.78 |
| Düzce Üniversitesi Düzce University | | | | | 1.23 | 1.26 |
| Erzincan Üniversitesi Erzincan University | | | | | 1.55 | 1.32 |
| Giresun Üniversitesi Giresun University | | | | | 1.69 | 1.75 |
| Hitit Üniversitesi Hitit University | | | | | 1.62 | 1.43 |
| Kastamonu Üniversitesi Kastamonu University | | | | | 1.71 | 1.36 |
| Mehmet Akif Ersoy Üniv. Mehmet Akif Ersoy Univ. | | | | | 1.64 | 1.51 |
| Namık Kemal Üniversitesi Namık Kemal University | | | | | 1.56 | 1.56 |
| Ordu Üniversitesi Ordu University | | | | | 1.88 | 1.65 |
| Rize Üniversitesi Rize University | | | | | 1.96 | 1.61 |
| Uşak Üniversitesi Uşak University | | | | | 1.74 | 1.51 |
| Karamanoğlu Üniversitesi Karamanoğlu University | | | | | | 2.07 |
| Ağrı Dağı Üniversitesi Ağrı Dağı University | | | | | | 1.92 |
| Sinop Üniversitesi Sinop University | | | | | | 2.17 |
| Siirt Üniversitesi Siirt University | | | | | | 2.25 |
| Nevşehir Üniversitesi Nevşehir University | | | | | | 2.20 |
| Karabük Üniversitesi Karabük University | | | | | | 1.81 |
| Kilis Yedi Aralık Üniversitesi Kilis Yedi Aralık University | | | | | | 2.50 |
| Karatekin Üniversitesi Karatekin University | | | | | | 1.92 |

BÜTÇE ÖDENEĞİ ARTIŞ KATSAYILARI
Factor Increase in Budget Allocations for Turkish Universities, by Year

| ÜNİVERSİTELER UNIVERSITY | 2004/03 | 2005/04 | 2006/05 | 2007/06 | 2008/07 | 2009/08 |
|---|---------|---------|---------|---------|---------|---------|
| Çoruh Üniversitesi Çoruh University | | | | | | 1.73 |
| Bilecik Üniversitesi Bilecik University | | | | | | 1.77 |
| Eren Üniversitesi Eren University | | | | | | 1.93 |
| Kırklareli Üniversitesi Kırklareli University | | | | | | 1.88 |
| Korkut Ata Üniversitesi Korkut Ata University | | | | | | 2.04 |
| Bingöl Üniversitesi Bingöl University | | | | | | 1.86 |
| Alparslan Üniversitesi Alparslan University | | | | | | 2.22 |
| Artuklu Üniversitesi Artuklu University | | | | | | 2.86 |
| Batman Üniversitesi Batman University | | | | | | 2.43 |
| Yüksek Öğretim Kurulu Higher Ed. Counc. | 2.54 | -0.97 | 1.00 | 1.12 | 1.06 | 1.59 |
| ORTALAMA AVERAGE | 1.05 | 1.34 | 0.98 | 0.91 | 1.19 | 1.42 |

HARCAMA KALEMLERİNE GÖRE ÖZEL BÜTÇE KESİNTİSİZ BAŞLANGIÇ ÖDENEKLERİ (TL)
Major Line Items in the Special Budget, Appropriations

| YILLAR | Cari Harcamalar ⁽¹⁾ | Yatırım Harcamaları ⁽²⁾ | Transfer Harcamaları ⁽³⁾ | TOPLAM | 2003 Sabit Fiyatları |
|--------|--------------------------------|------------------------------------|-------------------------------------|----------------|-------------------------|
| YEARS | Current Expenditures | Infrastructure Expenditures | Transfers | TOTAL | Adjusted to 2003 Prices |
| 1998 | 4 030 000 000 | 1 620 000 000 | 334 500 000 | 5 984 500 000 | 4 165 000 |
| 1999 | 6 900 000 000 | 2 579 000 000 | 649 550 000 | 10 125 550 000 | 4 573 000 |
| 2000 | 10 650 000 000 | 4 270 000 000 | 1 354 000 000 | 16 274 300 000 | 4 826 000 |
| 2001 | 12 967 000 000 | 5 690 000 000 | 1 580 200 000 | 20 237 200 000 | 3 632 000 |
| 2002 | 26 703 000 000 | 9 630 000 000 | 718 000 000 | 37 051 000 000 | 4 665 000 |
| 2003 | 36 423 000 000 | 9 249 000 000 | 807 000 000 | 46 479 000 000 | 4 065 000 |
| 2004 | 38 374 074 000 | 11 203 164 000 | 760 380 000 | 50 337 618 000 | 3 948 67 |
| 2005 | 43 285 000,00 | 11 987 000,00 | 16 548 000,00 | 71 820 000,00 | 59 194 129,05 |
| 2006 | 62 667 000,00 | 21 634 000,00 | 1 921 000,00 | 86 222 000,00 | 64 981 747,58 |
| 2007 | 70 753 000,00 | 20 849 000,00 | 790 000,00 | 92 392 000,00 | 65 514 262,71 |
| 2008 | 75 802 000,00 | 21 622 000,00 | 713 000,00 | 98 137 000,00 | 61 735 567,30 |
| 2009 | 85 800 000,00 | 20 950 000,00 | 2 967 000,00 | 109 537 000,00 | - |

1998-04 Yıllarında, 1983 Yılı Toptan Eşya Fiyatları Ortalama Artış Endeksi Kullanılmıştır 1998-04 (X 1000TL)
(Calculations Based on 1983 Average Wholesale Price Index Increase)

2005 Yılından İtibaren 2003 Yılı Üretici Fiyatları Ortalama Artış Endeksi Kullanılmıştır
(2003 Producer Price Index Used After 2005)

⁽¹⁾ Cari Harcamalar: Personel Giderleri + Diğer Cari Giderler (Yolluklar + Hizmet Alımları + Tüketim Malları ve Malzeme Alımları + Demirbaş Alımları + Diğer Ödemeler)

(Current Expenditures: Salaries, Travel, Service, Consumable, Material Equipment Expenditures)

⁽²⁾ Yatırım Harcamaları : Makine Teçhizat ve Taahhüt Alımları + Yapı Tesis ve Büyük Onarım Giderleri
(Infrastructure Expenditures: Machinery, Building and Grounds Maintenance and Investments)

⁽³⁾ Transfer Harcamaları: Uluslararası Kuruluşlara Yapılan Ödemeler + Öğrencilerin Beslenme, Kültür, Sportif Faaliyetler ve Diğer Sosyal Faaliyetleri için Yapılan Ödemeler + Memurlara Öğle Yemeği Yardımı + Emekli Sandığı ile İlgili Bütün İşlemler + Borç Ödemeleri +Bilimsel Araştırma Projeleri

(Transfers: Membership Fees, Student Activities Expenditures, Scientific Research Projects, Retirement Fund)

Tablo 59

ÖZEL BÜTÇE HARCAMALARI (TL)
Major Line Items in the Special Budget, Expenditures

| YILLAR | Cari Harcamalar | Yatırım Harcamaları | Transfer Harcamaları | TOPLAM | 2003 Sabit Fiyatları |
|--------|----------------------|-----------------------------|----------------------|----------------|-------------------------|
| YEARS | Current Expenditures | Infrastructure Expenditures | Transfers | TOTAL | Adjusted to 2003 Prices |
| 1998 | 4 553 275 787 | 1 408 870 928 | 1 440 265 479 | 7 602 412 194 | 5 291 174 |
| 1999 | 8 030 397 000 | 2 066 258 000 | 2 466 947 000 | 12 563 604 000 | 5 673 588 |
| 2000 | 10 605 342 290 | 4 256 079 190 | 1 613 404 050 | 16 474 825 530 | 4 885 364 |
| 2001 | 16 866 511 470 | 6 985 141 960 | 2 547 477 800 | 26 409 131 230 | 4 739 946 |
| 2002 | 29 602 623 000 | 10 086 475 000 | 1 152 565 000 | 40 841 663 000 | 3 618 235 |
| 2003 | 35 883 792 590 | 3 543 458 730 | 812 023 000 | 40 239 274 320 | 3 519 523 |
| 2004 | 38 718 774 410 | 8 813 856 660 | 1 605 193 350 | 49 137 824 400 | 3 854 560 |
| 2005 | 44 817 103,00 | 12 073 021,00 | 10 119 360,33 | 67 009 484,55 | 55 229 296,50 |
| 2006 | 56 042 095,50 | 19 060 654,30 | 745 204,44 | 75 847 954,24 | 57 163 283,35 |
| 2007 | 62 835 680,78 | 28 425 085,81 | 2 439 271,76 | 93 700 038,35 | 66 441 780,00 |
| 2008 | 68 368 377,22 | 27 218 488,51 | 640 486,39 | 96 227 312,20 | 60 534 229,78 |

1998-2004 Yıllarında, 1983 Yılı Toptan Eşya Fiyatları Ortalama Artış Endeksi Kullanılmıştır
(Calculations Based on 1983 Average Wholesale Price Index Increase)

2005 Yılından İtibaren 2003 Yılı Üretici Fiyatları Ortalama Artış Endeksi Kullanılmıştır
(2003 Producer Price Index Used After 2005)

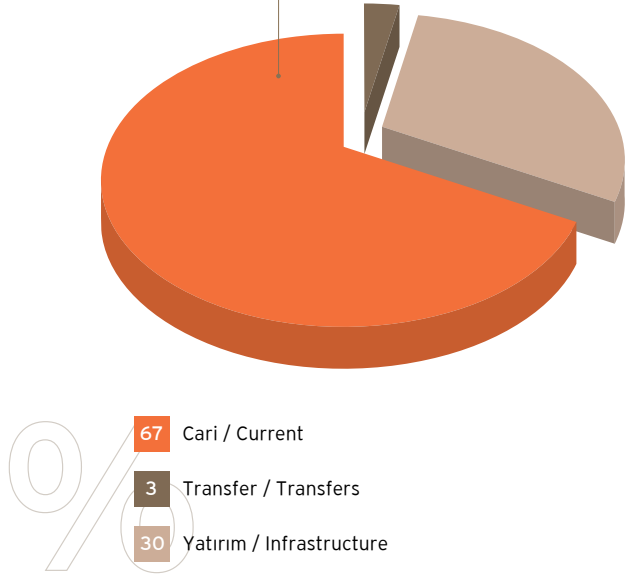
Tablo 60

ÖZEL BÜTÇE HARCAMALARI İÇİNDE CARİ, YATIRIM VE TRANSFER HARCAMALARI YÜZDELERİ
Percentage of Current Expenditures, Infrastructure Expenditures and
Transfer Payments in the Special Budget

| Harcamalar Expenditures | 1998 | 1999 | 2000 | 2001 | 2002 | 2003 | 2004 | 2005 | 2006 | 2007 | 2008 |
|-------------------------|------|------|------|------|------|------|------|------|------|------|------|
| Cari Current | 62.5 | 64.0 | 64.4 | 64.0 | 72.5 | 89.2 | 78.8 | 66.9 | 73.9 | 67.1 | 71.1 |
| Yatırım Infrastructure | 18.6 | 16.0 | 25.8 | 26.4 | 24.7 | 8.8 | 17.9 | 18.1 | 25.1 | 30.3 | 28.3 |
| Transfer Transfers | 18.9 | 20.0 | 9.8 | 9.6 | 2.8 | 2.0 | 3.3 | 15.0 | 1.0 | 2.6 | 0.6 |

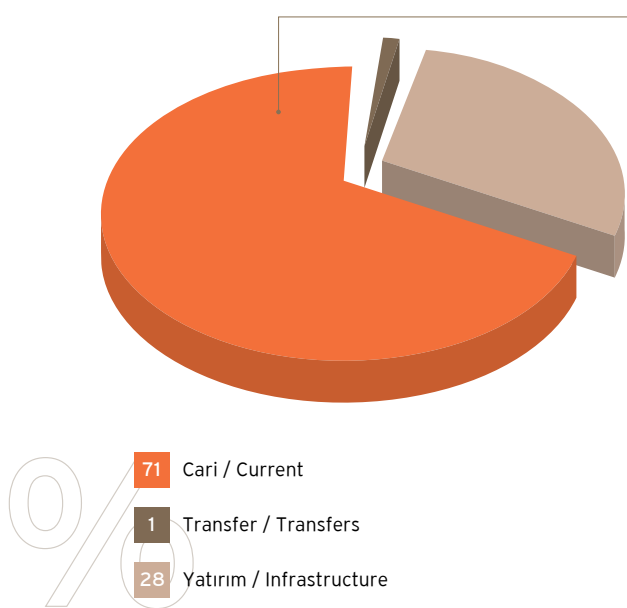
2007 YILINDA ÖZEL BÜTÇE HARCAMALARI İÇİNDE CARI, YATIRIM VE TRANSFER HARCAMALARININ YÜZDESİ
Shares of Transfer Payments, Infrastructure, Current Expenditures, Infrastructure Expenditures in Special Budget Expenditures in 2007

Şekil 29a



2008 YILINDA ÖZEL BÜTÇE HARCAMALARI İÇİNDE CARI, YATIRIM VE TRANSFER HARCAMALARININ YÜZDESİ
Shares of Transfer Payments, Infrastructure, Current Expenditures, Infrastructure Expenditures in Special Budget Expenditures in 2008

Şekil 29b



ÖĞRENCİ BAŞINA ÖZEL BÜTÇE HARCAMALARI
Special Budget Expenditures Per Student

| Yıllar | Özel Bütçe Harcamaları | Özel Bütçe Harcamaları Öğrenci Sayısı (Cari Fiyatlarla) | Özel Bütçe Harcamaları Öğrenci Sayısı (2003 Sabit Fiyatları ile) | Öğrenci Başına Bütçe Harcaması |
|--------|--|---|---|---------------------------------------|
| Years | Total Special Budget Expenditures (TL) | Special Budget Expenditures Per Student (Current Prices (TL)) | Special Budget Expenditures Per Student (2003 Constant Prices) (TL) | Budget Expenditures Per Student (USD) |
| 1997 | 3 748 401 065 | 393 161 429 | 1 678 000 | 2 711 |
| 1998 | 7 602 412 194 | 815 534 441 | 2 142 000 | 3 140 |
| 1999 | 12 563 604 000 | 1 342 552 254 | 1 291 000 | 3 151 |
| 2000 | 16 474 825 530 | 1 745 215 000 | 1 960 000 | 2 792 |
| 2001 | 26 409 131 230 | 2 751 237 000 | 1 900 000 | 2 228 |
| 2002 | 40 841 663 000 | 4 130 845 000 | 1 906 000 | 2 804 |
| 2003 | 40 239 274 320 | 4 023 122 807 | 1 485 309 | 2 480 |
| 2004 | 49 137 824 400 | 4 730 250 000 | 1 566 260 | 3 473 |
| 2005 | 67 009 484,55 | 5 979,79 | 4 928,55 | 4 440 |
| 2006 | 75 847 954,24 | 6 747,44 | 5 085,25 | 4 929 |
| 2007 | 93 700 038,35 | 8 497,33 | 6 025,37 | 6 532 |
| 2008 | 96 227 312,20 | 8 622,52 | 5 424,45 | 6 976 |

2008 Yılı için 1 USD = 1,236 (for 2008)

1997-2004 Yıllarında, 1983 Yılı Toptan Eşya Fiyatları Ortalama Artış Endeksi Kullanılmıştır
(Calculations Based on 1983 Average Wholesale Price Index Increase)

2005 Yılından İtibaren 2003 Yılı Üretici Fiyatları Ortalama Artış Endeksi Kullanılmıştır
(2003 Producer Price Index Used After 2005)

ÖZEL BÜTÇE HARCAMALARI İÇİNDE MAKİNA-TECHİZAT HARCAMALARI (TL)
Machinery and Equipment Expenditures and Their Proportions Within Special Budget Expenditures

| Yıllar | Cari Fiyatlarla | 2003 Sabit Fiyatları ile | Özel Bütçe Harcamaları İçindeki Yüzdəsi |
|--------|-----------------|--------------------------|---|
| Years | Expenditure | Adjusted to 2003 Prices | Percentage of Special Budget Expenditures |
| 1997 | 157 700 000 | 673 000 | 4.21 |
| 1998 | 218 070 928 | 573 000 | 2.87 |
| 1999 | 616 602 000 | 1 053 000 | 4.91 |
| 2000 | 843 079 440 | 946 082 | 5.12 |
| 2001 | 679 622 460 | 469 152 | 2.57 |
| 2002 | 2 259 758 150 | 1 042 752 | 5.53 |
| 2003 | 2 078 250 000 | 767 275 | 5.17 |
| 2004 | 1 127 544 920 | 373 347 | 2.30 |
| 2005 | 6 714 705,45 | 5 534 268,18 | 10.02 |
| 2006 | 8 970 343,92 | 6 760 555,59 | 11.83 |
| 2007 | 6 216 848,12 | 4 408 306,14 | 6.64 |
| 2008 | 11 837 310,49 | 7 746 560,20 | 12.30 |

1997-2004 (X 1000 TL)

1997-2004 Yıllarında, 1987 Yılı Toptan Eşya Fiyatları Ortalama Artış Endeksi Kullanılmıştır

(Calculations Based on 1987 Average Wholesale Price Index Increase)

2005 Yılından İtibaren 2003 Yılı Üretici Fiyatları Ortalama Artış Endeksi Kullanılmıştır

(2003 Producer Price Index Used After 2005)

BAZI HARCAMA KALEMLERİNDE CARİ VE SABİT FİYATLARLA YAPILAN HARCAMALAR (TL)
Expenditures at Current Prices and at Constant Prices Pertaining to Selected Expenditure Items

| Yıllar Yıllar | Yolluk Travel Allowance | | Malzeme Material | | Hizmet Service | | Demirbaş Inventory | |
|------------------|----------------------------|---------------------|---------------------|---------------------|-------------------|---------------------|-----------------------|---------------------|
| | Cari Current | 2003 ⁽¹⁾ | Cari Current | 2003 ⁽¹⁾ | Cari Current | 2003 ⁽¹⁾ | Cari Current | 2003 ⁽¹⁾ |
| 1998 | 13 299 800 | 9 256 | 612 761 604 | 427 170 | 182 037 010 | 126 695 | 1 497 300 | 1 042 |
| 1999 | 21 401 604 | 9 665 | 319 981 388 | 144 500 | 975 450 890 | 440 503 | 5 224 547 | 2 359 |
| 2000 | 40 651 220 | 11 226 | 1 579 027 320 | 436 074 | 434 338 740 | 119 950 | 5 799 550 | 1 601 |
| 2001 | 47 047 260 | 8 444 | 3 179 965 000 | 570 744 | 841 543 840 | 151 041 | 35 540 910 | 6 378 |
| 2002 | 292 182 710 | 25 805 | 7 312 347 780 | 647 814 | 770 000 000 | 68 216 | 105 472 510 | 9 344 |
| 2003 | 368 500 000 | 32 320 | 6 441 875 000 | 563 438 | 2 478 563 000 | 216 787 | 41 375 000 | 3 619 |
| 2004 | 364 537 500 | 28 596 | 7 539 331 310 | 591 414 | 1 724 011 250 | 135 238 | - | - |
| 2005 | 503 273,49 | 414 798,20 | 6 114 447,10 | 5 039 534,45 | 2 116 082,16 | 1 744 077,29 | - | - |
| 2006 | 848 314,93 | 639 337,83 | 6 050 020,54 | 4 559 635,68 | 19 483 513,39 | 14 683 871,27 | - | - |
| 2007 | 936 870,78 | 664 326,00 | 6 450 738,88 | 4 574 155,80 | 6 071 469,17 | 4 305 219,35 | - | - |
| 2008 | 828 000,98 | 520 875,00 | 6 465 725,89 | 4 067 428,76 | 6 999 117,09 | 4 402 972,00 | 2 303 396,36 | 1 449 009,86 |

⁽¹⁾1998-2004 Yıllarında, 1987 Yılı Toptan Eşya Fiyatları Ortalama Artış Endeksi Kullanılmıştır

(Calculations Based on 1987 Average Wholesale Price Index Increase)

2005 Yılından İtibaren 2003 Yılı Üretici Fiyatları Ortalama Artış Endeksi Kullanılmıştır

(2003 Producer Price Index Used After 2005)

YURTDIŐINDAKİ ARAŐTIRMA GÖREVLİLERİ İÇİN BÜTÇE ÖDENEĐİ
Budget Expenditures for Research Assistants Studying Abroad, by University and Year

| ÜNİVERSİTELER UNIVERSITY | 2005 (YTL) | 2006 (YTL) | 2007 (YTL) | 2008 (YTL) | 2009 (TL) |
|---|---------------|---------------|---------------|---------------|--------------|
| Akdeniz Üniversitesi Akdeniz University | 150 000 | 160 000 | 175 000 | 120 000 | 130 000 |
| Anadolu Üniversitesi Anadolu University | 175 000 | 150 000 | 165 000 | 180 000 | 180 000 |
| Ankara Üniversitesi Ankara University | 650 000 | 650 000 | 345 000 | 350 000 | 230 000 |
| Atatürk Üniversitesi Atatürk University | 65 000 | 65 000 | 75 000 | 75 000 | 85 000 |
| Boğaziçi Üniversitesi Boğaziçi University | 45 000 | 70 000 | 75 000 | 70 000 | 150 000 |
| Cumhuriyet Üniversitesi Cumhuriyet University | 50 000 | 50 000 | 50 170 | 55 000 | - |
| Çukurova Üniversitesi Çukurova University | 150 000 | 150 000 | 85 000 | 90 000 | 97 000 |
| Dicle Üniversitesi Dicle University | - | - | - | 35 000 | 40 000 |
| Dokuz Eylül Üniversitesi Dokuz Eylül University | 58 000 | 40 000 | 45 000 | 45 000 | 330 000 |
| Ege Üniversitesi Ege University | 125 000 | 125 000 | 175 000 | 60 000 | 69 000 |
| Erciyes Üniversitesi Erciyes University | 120 000 | 55 000 | 80 000 | 70 000 | 70 000 |
| Fırat Üniversitesi Fırat University | 10 000 | 10 000 | 10 000 | 15 000 | - |
| Gazi Üniversitesi Gazi University | 300 000 | 300 000 | 300 000 | 300 000 | 300 000 |
| Gaziantep Üniversitesi Gaziantep University | 60 000 | 60 000 | 60 000 | 65 000 | 100 000 |
| Hacettepe Üniversitesi Hacettepe University | 750 000 | 725 000 | 850 000 | 1 000 000 | 1 200 000 |
| İnönü Üniversitesi İnönü University | - | - | - | - | - |
| İstanbul Üniversitesi İstanbul University | 100 000 | 30 000 | 35 000 | 40 000 | - |
| İstanbul Teknik Üniv. İstanbul Tech. Univ. | 1 000 000 | 750 000 | 800 000 | 800 000 | 800 000 |
| Karadeniz Teknik Üniv. Karadeniz Tech. Univ. | 175 000 | 175 000 | 150 000 | 120 000 | 85 000 |

YURTDIŞINDAKİ ARAŞTIRMA GÖREVLİLERİ İÇİN BÜTÇE ÖDENEĞİ
Budget Expenditures for Research Assistants Studying Abroad, by University and Year

| ÜNİVERSİTELER UNIVERSITY | 2005 (YTL) | 2006 (YTL) | 2007 (YTL) | 2008 (YTL) | 2009 (TL) |
|---|---------------|---------------|---------------|---------------|--------------|
| Marmara Üniversitesi Marmara University | 250 000 | 250 000 | 275 000 | 75 000 | 85 000 |
| Mimar Sinan Güzel Sanatlar Üniv. Mimar Sinan Fine Arts University | 110 000 | 110 000 | 100 000 | 60 000 | 100 000 |
| Ondokuz Mayıs Üniv. Ondokuz Mayıs Univ. | - | - | 100 000 | 100 000 | 100 000 |
| Orta Doğu Teknik Üniv. Middle East Tech. Univ. | 1 000 000 | 900 000 | 900 000 | 900 000 | 700 000 |
| Selçuk Üniversitesi Selçuk University | 50 000 | 50 000 | 50 000 | 25 000 | 44 000 |
| Trakya Üniversitesi Trakya University | 23 000 | 20 000 | 25 000 | 50 000 | 60 000 |
| Uludağ Üniversitesi Uludağ University | 56 000 | 60 000 | 100 000 | 130 000 | 130 000 |
| Yıldız Teknik Üniv. Yıldız Tech. University | 200 000 | 200 000 | 200 000 | 200 000 | 200 000 |
| Yüzüncü Yıl Üniv. Yüzüncü Yıl University | 19 000 | 20 000 | 60 000 | 70 000 | 79 000 |
| Abant İzzet Baysal Üniv. Abant İzzet Baysal Univ. | | | 45 000 | 25 000 | 25 000 |
| Adnan Menderes Üniv. Adnan Menderes Univ. | | | 10 000 | - | - |
| Afyon Kocatepe Üniv. Afyon Kocatepe Univ. | | | - | - | - |
| Balıkesir Üniversitesi Balıkesir University | | | - | - | 30 000 |
| Celal Bayar Üniversitesi Celal Bayar University | | | - | - | - |
| Çanakkale Onsekiz Mart Üniv. Çanakkale Onsekiz Mart Univ. | | | 175 000 | 150 000 | 150 000 |
| Dumlupınar Üniversitesi Dumlupınar University | | | - | - | - |
| Galatasaray Üniversitesi Galatasaray University | | | 275 000 | 270 000 | 320 000 |
| Gaziosmanpaşa Üniv. Gaziosmanpaşa University | | | - | - | - |
| Gebze Yüksek Teknoloji Enst. Gebze Institute of Technology | | | 50 000 | 50 000 | 10 000 |

YURTDIŐINDAKİ ARAŐTIRMA GÖREVLİLERİ İÇİN BÜTÇE ÖDENEĐİ
Budget Expenditures for Research Assistants Studying Abroad, by University and Year

| ÜNİVERSİTELER UNIVERSITY | 2005 (YTL) | 2006 (YTL) | 2007 (YTL) | 2008 (YTL) | 2009 (TL) |
|---|---------------|---------------|---------------|---------------|--------------|
| Harran Üniversitesi Harran University | | | 225 000 | 245 000 | 280 000 |
| İzmir Yüksek Teknooji Enst. İzmir Institute of Technology | | | 50 000 | 25 000 | 65 000 |
| Kafkas Üniversitesi Kafkas University | | | - | - | - |
| Kahramanmaraş Sütçü İmam Üniv. Kahramanmaraş Sütçü İmam Univ. | | | 70 000 | 75 000 | 75 000 |
| Kırıkkale Üniversitesi Kırıkkale University | | | 25 000 | 25 000 | 50 000 |
| Kocaeli Üniversitesi Kocaeli University | | | 125 000 | 125 000 | 135 000 |
| Mersin Üniversitesi Mersin University | | | 120 000 | 70 000 | 70 000 |
| Muğla Üniversitesi Muğla University | | | 45 000 | 50 000 | 50 000 |
| Mustafa Kemal Üniv. Mustafa Kemal University | | | - | - | - |
| Niğde Üniversitesi Niğde University | | | - | - | - |
| Osmangazi Üniversitesi Osmangazi University | | | - | - | - |
| Pamukkale Üniversitesi Pamukkale University | | | 125 000 | 125 000 | 65 000 |
| Sakarya Üniversitesi Sakarya University | | | - | - | 35 000 |
| Süleyman Demirel Üniv. Süleyman Demirel Univ. | | | - | - | - |
| Zonguldak Karaelmas Üniv. Zonguldak Karaelmas Univ. | | | 25 000 | - | 27 000 |
| Adıyaman Üniversitesi Adıyaman University | | | - | - | - |
| Ahi Evran Üniversitesi Ahi Evran University | | | - | - | - |
| Aksaray Üniversitesi Aksaray University | | | - | - | - |
| Amasya Üniversitesi Amasya University | | | - | 11 000 | 10 000 |

YURTDIŞINDAKİ ARAŞTIRMA GÖREVLİLERİ İÇİN BÜTÇE ÖDENEĞİ
Budget Expenditures for Research Assistants Studying Abroad, by University and Year

| ÜNİVERSİTELER UNIVERSITY | 2005 (YTL) | 2006 (YTL) | 2007 (YTL) | 2008 (YTL) | 2009 (TL) |
|--|---------------|---------------|---------------|---------------|--------------|
| Bozok Üniversitesi Bozok University | | | - | - | - |
| Düzce Üniversitesi Düzce University | | | - | - | - |
| Erzincan Üniversitesi Erzincan University | | | - | - | - |
| Giresun Üniversitesi Giresun University | | | - | - | - |
| Hitit Üniversitesi Hitit University | | | - | - | - |
| Kastamonu Üniversitesi Kastamonu University | | | - | - | - |
| Mehmet Akif Ersoy Üniv. Mehmet Akif Ersoy Univ. | | | - | - | - |
| Namık Kemal Üniversitesi Namık Kemal University | | | - | - | - |
| Ordu Üniversitesi Ordu University | | | - | - | - |
| Rize Üniversitesi Rize University | | | - | - | - |
| Uşak Üniversitesi Uşak University | | | - | - | 16 000 |
| Karamanoğlu Mehmetbey Üniv. Karamanoğlu Mehmetbey University | | | | - | - |
| Ağrı Dağı Üniversitesi Ağrı Dağı University | | | | - | - |
| Sinop Üniversitesi Sinop University | | | | - | 30 000 |
| Siirt Üniversitesi Siirt University | | | | - | - |
| Nevşehir Üniversitesi Nevşehir University | | | | 10 000 | - |
| Karabük Üniversitesi Karabük University | | | | 11 000 | 11 000 |
| Kilis Yedi Aralık Üniv. Kilis Yedi Aralık Univ. | | | | - | - |
| Karatekin Üniversitesi Karatekin University | | | | - | - |

YURTDIŐINDAKİ ARAŐTIRMA GÖREVLİLERİ İÇİN BÜTÇE ÖDENEĐİ
Budget Expenditures for Research Assistants Studying Abroad, by University and Year

| ÜNİVERSİTELER UNIVERSITY | 2005 (YTL) | 2006 (YTL) | 2007 (YTL) | 2008 (YTL) | 2009 (TL) |
|---|---------------|---------------|---------------|---------------|--------------|
| Çoruh Üniversitesi Çoruh University | | | | - | - |
| Bilecik Üniversitesi Bilecik University | | | | 32 500 | 15 000 |
| Eren Üniversitesi Eren University | | | | - | - |
| Kırklareli Üniversitesi Kırklareli University | | | | - | - |
| Korkut Ata Üniversitesi Korkut Ata University | | | | - | - |
| Bingöl Üniversitesi Bingöl University | | | | - | - |
| Alparslan Üniversitesi Alparslan University | | | | - | - |
| Artuklu Üniversitesi Artuklu University | | | | - | - |
| Batman Üniversitesi Batman University | | | | - | - |
| Ardahan Üniversitesi Ardahan University | | | | | - |
| Bartın Üniversitesi Bartın University | | | | | - |
| Bayburt Üniversitesi Bayburt University | | | | | - |
| Gümüşhane Üniversitesi Gümüşhane University | | | | | - |
| Hakkari Üniversitesi Hakkari University | | | | | - |
| Iğdır Üniversitesi Iğdır University | | | | | - |
| Şırnak Üniversitesi Şırnak University | | | | | - |
| Tunceli Üniversitesi Tunceli University | | | | | - |
| Yalova Üniversitesi Yalova University | | | | | - |
| TOPLAM TOTAL | 5 691 000 | 5 175 000 | 6 650 170 | 6 399 500 | 6 833 000 |

DÖNER SERMAYE GELİRLERİ
Revolving Fund Revenues

| Yıllar | Döner Sermaye Gelirleri ¹⁾ | Özel Bütçe Harcamalarına Yüzdesi |
|--------|---------------------------------------|---|
| Years | Revolving Fund Revenues | Percentage of Special Budget Expenditures |
| 1997 | 34 305 516 000 | 0.91 |
| 1998 | 143 192 094 000 | 1.88 |
| 1999 | 138 664 268 000 | 1.10 |
| 2000 | 626 142 161 000 | 3.80 |
| 2001 | 537 507 360000 | 4.91 |
| 2002 | 656 390 440 000 | 1.61 |
| 2003 | 1 098 318 438 900 | 2.73 |
| 2004 | 736 785 339 440 | 1.50 |
| 2005 | 1 269 107,91 | 1.89 |
| 2006 | 1 046 565,24 | 1.38 |
| 2007 | 1 809 502,46 | 1.93 |
| 2008 | 5 033 252,80 | 5.23 |

Döner Sermaye Gelirleri Olarak Verilen Rakamlar Yıllık Ciro Rakamlarıdır

(The Numbers Given as Revolving Fund Revenues are the Yearly Total Numbers)

¹⁾Döner Sermaye Gelirleri: Döner Sermaye Proje Gelirleri + Kitap Satış Gelirleri + Bilirkişi Rapor Gelirleri + Laboratuvar Deney Gelirleri v.b. İçermektedir

(Revolving Fund Revenues: Revolving Fund Project Revenues + Book Sale Revenues + Expertise Report Revenues + Laboratory Experiment Revenues, etc. are Included)

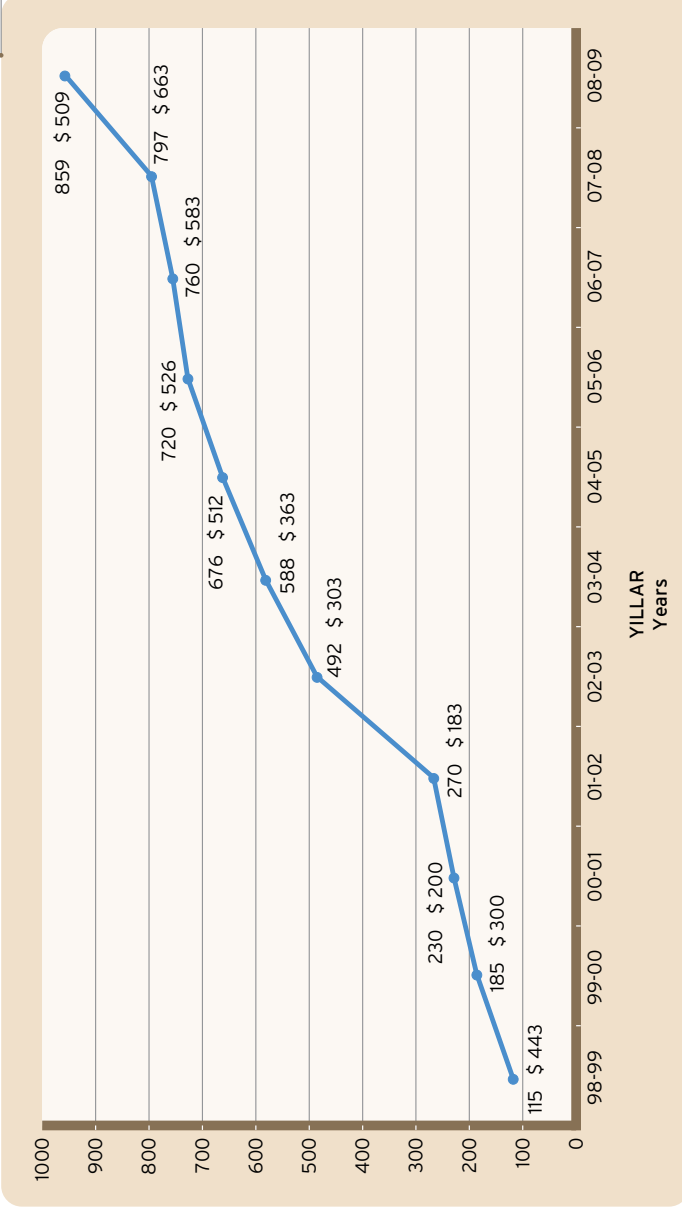
Tablo 66

ÖĞRENCİ HARÇLARI
Student Tuition and Fees

| | 2006-2007 (YTL) | | | 2007-2008 (YTL) | | | 2008-2009 (TL) | | |
|---|-----------------|----------|----------|-----------------|----------|----------|----------------|----------|----------|
| | 1-8 | 9-10 | 11-12 | 1-8 | 9-10 | 11-12 | 1-8 | 9-10 | 11-12 |
| Eğitim Fakültesi Faculty of Education | 278,00 | 416,00 | 556,00 | 292,80 | 439,20 | 585,60 | 315,60 | 473,40 | 631,20 |
| Fen-Edebiyat Fakültesi Faculty of Arts. & Sci. | 556,00 | 834,00 | 1.112,00 | 585,60 | 878,40 | 1.171,20 | 631,20 | 946,80 | 1.262,40 |
| İktisadi ve İdari Bilimler Fak. Faculty of Economic & Adm. Sci. | 614,00 | 920,00 | 1.228,00 | 645,60 | 968,40 | 1.291,20 | 696,00 | 1.040,00 | 1.392,00 |
| Mühendislik Fakültesi Faculty of Engineering | 760,00 | 1.140,00 | 1.520,00 | 796,80 | 1.195,20 | 1.593,60 | 859,20 | 1.288,80 | 1.718,40 |
| Uygulamalı Bilimler Yük. Ok. School of Applied Disciplines | 372,00 | 558,00 | 744,00 | 391,20 | 586,80 | 782,40 | 422,40 | 633,60 | 844,80 |
| Meslek Yüksekokulu Sch. of Adv. Voc. | 372,00 | 558,00 | 744,00 | 391,20 | 586,80 | 782,40 | 422,40 | 633,60 | 844,80 |
| Otelcilik Meslek Yüksekokulu Voc. School of Hotel Management | | 630,00 | | | 694,00 | | | 713,00 | |
| Lisansüstü Graduate | | 506,00 | | | 559,20 | | | 573,60 | |

ÖĞRENCİ HARÇLARI (Mühendislik Fakültesi)
Annual Student Fees in Engineering Faculty, by Year

Şekil 30



2000: 624 493 2001: 1 231 604 2002: 1 428 339 2003: 1 414 888 2004: 1 335 933 2005: 1 347 33 2006: 1 369 84 2007: 1 308 87 2008: 1 236 75 2009: 1 557 33

Tablo 67

YILLARA GÖRE CARİ HARCAMALAR, TOPLAM HARCAMALAR VE ÖĞRENCİ HARÇ GELİRLERİ KARŞILAŞTIRMASI (TL)
Revenues from Student Tuition and Fees and Expenditures

| YILLAR YEARS | Nakdi Harç Cash Fee | KYK ⁽¹⁾ Harç Kredisi ICD Credits | Toplam Harç Gelirleri Total Fee Revenues | KYK Harç Toplam Harç % ICD Credits Total Fee % | Carî Harcamalar Current Expenditures | Toplam Harç Carî Harcama % Total Fee Current Exp. % | Toplam Harcamalar Total Expenditures | Toplam Harç Toplam Harcama % Total Fee Total Exp. % |
|-----------------|------------------------|--|---|---|---|--|---|--|
| 1997 | 370 080 171 | 27 830 321 | 397 910 492 | 6.99 | 2 655 102 051 | 14.99 | 3 748 401 061 | 10.62 |
| 1998 | 608 817 000 | 103 568 000 | 712 385 000 | 14.53 | 4 753 275 787 | 14.99 | 7 602 412 194 | 9.40 |
| 1999 | 768 541 000 | 177 459 000 | 946 000 000 | 18.76 | 8 030 397 000 | 11.78 | 12 563 604 000 | 7.53 |
| 2000 | 1 094 408 350 | 314 085 980 | 1 408 494 330 | 22.30 | 10 605 542 290 | 13.28 | 16 474 825 930 | 8.55 |
| 2001 | 1 224 339 850 | 450 149 980 | 1 674 489 830 | 26.80 | 16 876 511 470 | 9.90 | 26 409 131 230 | 6.30 |
| 2002 | 2 182 159 260 | 776 840 980 | 2 959 000 240 | 26.30 | 29 602 623 000 | 10.00 | 40 841 663 000 | 7.25 |
| 2003 | 2 087 937 850 | 1 372 280 000 | 3 460 217 850 | 39.66 | 35 883 792 590 | 9.64 | 40 239 274 320 | 8.60 |
| 2004 | 3 358 362 670 | 1 546 240 000 | 4 904 602 670 | 31.53 | 38 374 068 000 | 12.8 | 49 137 824 400 | 9.98 |
| 2005 | 3 341 211,01 | 1 857 047,00 | 5 198 258,01 | 35.72 | 44 817 103,00 | 11.6 | 67 009 484,55 | 7.76 |
| 2006 | 4 066 416,75 | 1 924 507,00 | 5 990 923,75 | 32.12 | 56 042 095,50 | 10.7 | 75 847 954,24 | 7.90 |
| 2007 | 4 147 930,05 | 1 881 539,00 | 6 029 469,05 | 31.21 | 62 835 680,78 | 9.6 | 93 700 038,35 | 6.44 |
| 2008 | 4 625 749,67 | 1 397 072,00 | 6 022 821,67 | 23.20 | 68 368 377,22 | 8.81 | 96 227 312,20 | 6.26 |

⁽¹⁾ KYK : Kredi Yurtlar Kurumu
ICD.: Institution of Credits and Dormitories



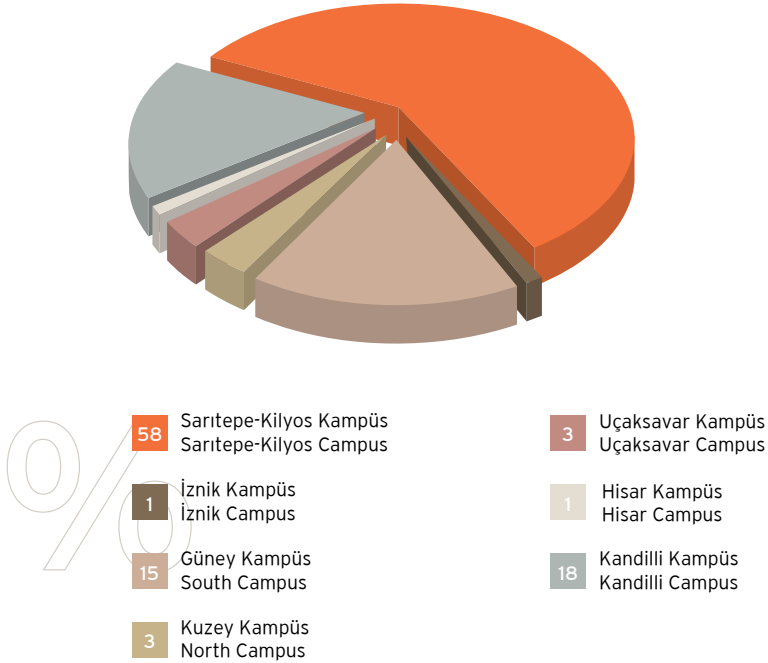


7 üniversite arazisi ve binaları

university facilities

ÜNİVERSİTENİN BÖLGESEL DAĞILIMI
Land Area of Different Campuses of Boğaziçi University

| Kampus / Campus | Alan / Area (m ²) |
|---|-------------------------------|
| Güney Kampüs / South Campus | 267 115 |
| Hisar Kampüs / Hisar Campus | 21 457 |
| İzник Kampüs / İznik Campus | 4 214 |
| Kandilli Kampüs / Kandilli Campus | 305 689 |
| Kuzey Kampüs / North Campus | 56 680 |
| Sarıtepe-Kilyos Kampüs / Sarıtepe-Kilyos Campus | 969 600 |
| Uçaksavar Kampüs / Uçaksavar Campus | 44 351 |
| TOPLAM / TOTAL | 1 699 106 |



ÜNİVERSİTE ARAZİSİ VE BİNA ALANLARI, 1999-2009
Area Occupied by Grounds and Buildings of the University, 1999-2009

| | 1999 | 2000 | 2001 | 2002 | 2003 | 2004 | 2005 | 2006 | 2007 | 2008 | 2009 |
|--|-----------|-----------|-----------|-----------|-----------|-----------|-----------|-----------|-----------|-----------|-----------|
| Toplam Arazi Alanı Total Land Area (m ²) | 1 769 106 | 1 821 556 | 1 821 556 | 1 769 106 | 1 769 106 | 1 769 106 | 1 769 106 | 1 769 106 | 1 769 106 | 1 769 106 | 1 669 106 |
| Toplam Bina Alanı Total Gross Building Area (m ²) | 172 829 | 176 178 | 171 496 | 217 574 | 227 152 | 232 689 | 232 689 | 232 689 | 235 652 | 245 832 | 251 505 |
| Derslik, Anfi ve Lab. Class., Lecture Halls Labs (m ²) | 19 480 | 19 820 | 19 820 | 19 820 | 19 820 | 19 820 | 21 423 | 21 423 | 22 500 | 24 860 | 24 860 |
| Ofisler Offices (m ²) | 16 654 | 16 654 | 16 654 | 16 654 | 16 654 | 16 654 | 11 375* | 11 375* | 11 910* | 12 007* | 12 007* |
| Diğer Alanlar Other Spaces | - | - | - | - | - | - | 6 355 | 6 355 | 6 510 | 7 913 | 7 913 |
| Toplam Yurt Alanı Total Gross Dormitory Area (m ²) | 33 620 | 39 941 | 39 941 | 38 251 | 46 521 | 46 521 | 46 521 | 46 521 | 50 369 | 50 369 | 50 369 |

* Diğer Alanlar (İdari Ofis, Bölüm Başkanı ve Sekreterlik Ofisi, Seminer Odası, Toplantı Odası, Kütüphane, Arşiv, Salon, Mutfak ve diğer mevcut odalar)
Other Spaces (Administrative Offices, Department Head and Secretariat Offices, Seminar Room, Meeting Room, Library, Archive, Lounge, Kitchenette, Stock Room, etc.)

Tablo 70

SPOR TESİSLERİ
Sports Facilities

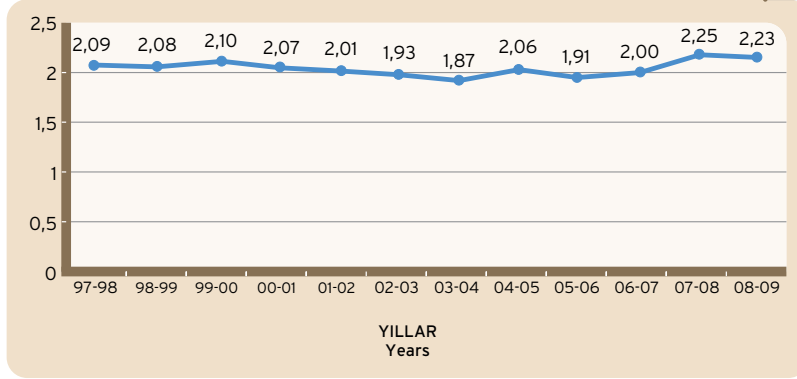
| Kuzey Kampus North Campus | Güney Kampus South Campus | Uçaksavar Kampus Uçaksavar Campus | Hisar Kampus Hisar Campus | Kilyos Kampus Kilyos Campus |
|---|---|--|---|---|
| Açık Basketbol Sahası Outdoor Basketball Court | Kapalı Spor Salonu Gymnasium | Atletizm Sahası Track and Field for Athletics | Hisar Spor Tesisi (Fitness + Yüzme Havuzu) Hisar Sport Center (Fitness Center + Indoor Swimming Pool) | Açık Basketbol Sahası Outdoor Basketball Court |
| | Açık Basketbol Sahası Outdoor Basketball Court | Fitness Center | | Plaj Beach |
| | Açık Tenis Kortu Outdoor Tennis Courts | Kapalı Spor Salonu Gymnasium | | Fitness Center |
| | Açık Yüzme Havuzu Outdoor Swimming Pool | | | |

YURTLARDAKİ NET KULLANIM ALANLARI VE BİRİM KULLANIMLAR
Net Accommodation Area in Residence Halls

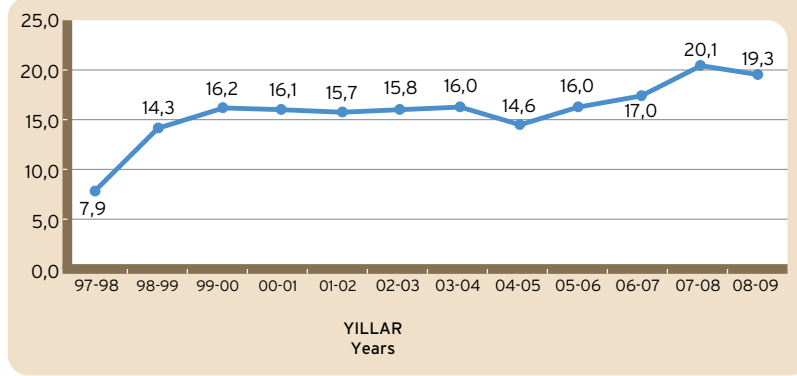
| | Yurtta Kalan Öğrenci Sayısı Number of Students | Toplam Yatakhaneye Total Dormitories | | Toplam Çalışma Salonu Total Study Rooms | | Islak Hacim Total Bath and Toilet Area | |
|-------------|--|---|--|--|--|---|--|
| | | Net Alan Net Area (m ²) | Öğrenci Başına Per Student (m ²) | Net Alan Net Area (m ²) | Öğrenci Başına Per Student (m ²) | Net Alan Net Area (m ²) | Öğrenci Başına Per Student (m ²) |
| 1998 - 1999 | 2345 | 11144 | 4.8 | 1879 | 0.8 | 3418 | 1.5 |
| 1999 - 2000 | 2465 | 10716 | 4.3 | 1781 | 1.4 | 3362 | 0.7 |
| 2000 - 2001 | 2482 | 10716 | 4.3 | 1781 | 0.7 | 3362 | 1.4 |
| 2001 - 2002 | 2540 | 10716 | 4.2 | 1781 | 0.7 | 3362 | 1.3 |
| 2002 - 2003 | 2802 | 11688 | 4.2 | 1781 | 0.6 | 3862 | 1.4 |
| 2003 - 2004 | 2780 | 13046 | 4.7 | 2465 | 0.9 | 4221 | 1.5 |
| 2004 - 2005 | 2694 | 12307 | 4.6 | 2424 | 0.9 | 4106 | 1.5 |
| 2005 - 2006 | 2537 | 12307 | 4.9 | 2114 | 0.8 | 6242 | 1.6 |
| 2006 - 2007 | 2510 | 12307 | 4.9 | 2114 | 0.8 | 4112 | 1.6 |
| 2007 - 2008 | 2506 | 11962 | 4.8 | 3445 | 1.4 | 4081 | 1.6 |
| 2008 - 2009 | 2609 | 11962 | 4.6 | 3445 | 1.3 | 4081 | 1.6 |

DERSLİK, ANFİ, LABORATUAR ALANI Oranı
ÖĞRENCİ SAYISI

Classroom, Lecture Hall Laboratory Space Per Students (m2)



YURT ALANI Oranı
ÖĞRENCİ SAYISI
Ratio of Dormitory Space to Number of
Students Residing in Dormitories



BİNA BAZINDA DERSLİK SAYISI VE KAPASİTELERİ
Classrooms by Location and Capacity

| Bina Adı Building | Toplam Derslik Sayısı Number of Classrooms | KAPASİTE/CAPACITY | | | | | | | | | | | |
|--|--|---------------------------------|-----------------------------|---------------------------------|-----------------------------|---------------------------------|-----------------------------|---------------------------------|-----------------------------|---------------------------------|-----------------------------|---------------------------------|-----------------------------|
| | | 0-25 Kişi / Person | | 26-50 Kişi / Person | | 51-75 Kişi / Person | | 76-100 Kişi / Person | | 101-150 Kişi / Person | | 151-200 Kişi / Person | |
| | | Genel Kul. General use | Özel Kul. Special use | Genel Kul. General use | Özel Kul. Special use | Genel Kul. General use | Özel Kul. Special use | Genel Kul. General use | Özel Kul. Special use | Genel Kul. General use | Özel Kul. Special use | Genel Kul. General use | Özel Kul. Special use |
| Güney Kampus Müh.Fak. Binası South Campus Eng. Building | 16 | 3 | - | - | - | 12 | - | 1 | - | - | - | - | - |
| Kuzey Kampus Kare Blok North Campus Square Block | 16 | - | 6 | - | 6 | - | 2 | 1 | - | 1 | - | - | - |
| Hisar Kampus A Blok Hisar Campus A Block | 7 | - | 4 | - | 2 | - | 1 | - | - | - | - | - | - |
| Hisar Kampus B Blok Hisar Campus B Block | 4 | - | 1 | - | 2 | - | 1 | - | - | - | - | - | - |
| Hisar Kampus C Blok Hisar Campus C Block | 7 | - | 3 | - | 1 | - | 1 | - | 2 | - | - | - | - |
| Hisar Kampus D Blok Hisar Campus D Block | 3 | - | - | - | - | - | - | - | - | - | - | 3 | - |
| iİBF Binası Fac. of Econ & Adm. Sciences Building | 5 | - | - | 4 | - | - | - | - | - | 1 | - | - | - |
| Kuzey YADYOK North Campus Sch. of for Lang. | 20 | - | 20 | - | - | - | - | - | - | - | - | - | - |

BİNA BAZINDA DERSLİK SAYISI VE KAPASİTELERİ
Classrooms by Location and Capacity

| Bina Adı Building | Toplam Derslik Sayısı Total Number of Classrooms | KAPASİTE/CAPACITY | | | | | | | | | | | |
|---|---|---------------------------------|-----------------------------|---------------------------------|-----------------------------|---------------------------------|-----------------------------|---------------------------------|-----------------------------|---------------------------------|-----------------------------|---------------------------------|-----------------------------|
| | | 0-25 Kişi / Person | | 26-50 Kişi / Person | | 51-75 Kişi / Person | | 76-100 Kişi / Person | | 101-150 Kişi / Person | | 151-200 Kişi / Person | |
| | | Genel Kul. General use | Özel Kul. Special use | Genel Kul. General use | Özel Kul. Special use | Genel Kul. General use | Özel Kul. Special use | Genel Kul. General use | Özel Kul. Special use | Genel Kul. General use | Özel Kul. Special use | Genel Kul. General use | Özel Kul. Special use |
| Güney Kampus YADYOK Binası South Campus Sch. of Lang. | 18 | - | - | 3 | 15 | - | - | - | - | - | - | - | - |
| Fen-Edebiyat Fakültesi Binası Fac. of Arts & Sciences Building | 5 | - | 1 | 3 | - | 1 | - | - | - | 1 | - | - | - |
| Eğitim Fakültesi Binası Faculty of Education | 18 | 6 | - | 6 | - | 2 | - | 2 | - | 2 | - | - | - |
| ETA-A Blok Educational Tech. Center A Block | 5 | - | 1 | - | 3 | - | - | - | - | 1 | - | - | - |
| ETA-B Blok Educational Tech. Center B Block | 7 | - | 1 | - | 4 | 2 | - | - | - | - | - | - | - |
| Kuzey K. Yeni Bina North C. New Building | 18 | - | - | - | - | - | - | 12 | - | - | - | 6 | - |

Tablo 72 (Dev./Cont.)

BİNA BAZINDA DERSLİK SAYISI VE KAPASİTELERİ
Classrooms by Location and Capacity

| Bina Adı Building | Toplam Derslik Sayısı Total Number of Classrooms | KAPASİTE/CAPACITY | | | | | | | | | | | |
|---|---|---------------------------------|-----------------------------|---------------------------------|-----------------------------|---------------------------------|-----------------------------|---------------------------------|-----------------------------|---------------------------------|-----------------------------|---------------------------------|-----------------------------|
| | | 0-25 Kişi / Person | | 26-50 Kişi / Person | | 51-75 Kişi / Person | | 76-100 Kişi / Person | | 101-150 Kişi / Person | | 151-200 Kişi / Person | |
| | | Genel Kul. General use | Özel Kul. Special use | Genel Kul. General use | Özel Kul. Special use | Genel Kul. General use | Özel Kul. Special use | Genel Kul. General use | Özel Kul. Special use | Genel Kul. General use | Özel Kul. Special use | Genel Kul. General use | Özel Kul. Special use |
| Natuk Birkan Binası Natuk Birkan Building | 6 | - | - | 5 | - | - | - | - | - | 1 | - | - | - |
| Kuzey Park Binası North Park Building | 11 | - | - | 6 | 1 | 3 | - | - | - | - | - | - | 1 |
| Kilyos B-Blok Kilyos B-Blok | 11 | - | - | - | 11 | - | - | - | - | - | - | - | - |
| Psikoloji-Sosyoloji Binasi Psychology -Sociology Building | 1 | - | - | - | 1 | - | - | - | - | - | - | - | - |
| Manning House | 2 | - | 2 | - | - | - | - | - | - | - | - | - | - |
| KRDAE KOERI | 3 | - | 2 | - | 1 | - | - | - | - | - | - | - | - |
| TOPLAM TOTAL | 183 | 9 | 41 | 27 | 47 | 19 | 5 | 16 | 3 | 6 | - | 10 | - |

Tablo 73

ÜNİVERSİTE LOJMANLARININ KAMPÜSLERE GÖRE DAĞILIMI
University Housing, by Location

| Güney Kampus South Campus | Kuzey Kampus North Campus | Uçaksavar Kampus Uçaksavar Campus | Kandilli Kampüs Kandilli Observatory | Hisar Kampus Hisar Campus | Superdorm Kampüs Superdorm Campus | Kilyos Kampüs Kilyos Campus | Toplam Total |
|------------------------------------|---------------------------------|--|---|---------------------------------|--|--------------------------------------|-----------------|
| 47 | 14 | 72 | 21 | 2 | 12 | 16 | 184 |

Tablo 74

MİSAFİRHANELER
Guest Accommodations

| Kennedy Lodge | | İstanbul Matematiksel Bilimler Merkezi Istanbul Center for Mathematical Sciences | | 5/B Lojman 5/B House | |
|----------------------------------|----------------------|--|----------------------|----------------------------------|----------------------|
| Oda Sayısı Number of Rooms | Kapasite Capacity | Oda Sayısı Number of Rooms | Kapasite Capacity | Oda Sayısı Number of Rooms | Kapasite Capacity |
| 9 | 17 | 2 | 2 | 4 | 6 |

